



Migration de bases de données PostgreSQL locales vers Amazon EC2

AWS Conseils prescriptifs



AWS Conseils prescriptifs: Migration de bases de données PostgreSQL locales vers Amazon EC2

Copyright © 2024 Amazon Web Services, Inc. and/or its affiliates. All rights reserved.

Les marques et la présentation commerciale d'Amazon ne peuvent être utilisées en relation avec un produit ou un service qui n'est pas d'Amazon, d'une manière susceptible de créer une confusion parmi les clients, ou d'une manière qui dénigre ou discrédite Amazon. Toutes les autres marques commerciales qui ne sont pas la propriété d'Amazon appartiennent à leurs propriétaires respectifs, qui peuvent ou non être affiliés ou connectés à Amazon, ou sponsorisés par Amazon.

Table of Contents

Introduction	1
Choix de PostgreSQL sur Amazon EC2	2
Évaluation de votre environnement de base de données avant la migration	3
Présentation des méthodes suivantes :	4
Prise en compte des options de migration hors ligne	5
Applications clientes PostgreSQL natives	5
Architecture	6
Limites	6
Sauvegarde de base	7
Architecture	7
Limites	8
Réplication en continu	8
Architecture	8
Limites	9
Examen des options de migration en ligne	10
AWS DMS	10
Architecture	11
Limites	11
Réplication logique	11
Architecture	12
Paramètres de configuration	13
Limites	14
Application Migration Service	14
Architecture	15
Limites	16
Bucardo	16
Architecture	16
Limites	17
Configuration de la haute disponibilité	18
Réplication physique	18
Architecture	19
Limites	19
Réplication logique	20
Architecture	20

Limites	20
Patroni et etc.	21
Architecture	21
Considérations	22
FAQ	24
Ce guide couvre-t-il tous les cas d'utilisation liés à la migration d'une base de données PostgreSQL locale vers Amazon EC2 ?	24
Les options de migration décrites dans ce guide sont-elles applicables à toutes les versions de PostgreSQL ?	24
Étapes suivantes	25
Ressources	26
Historique du document	27
Glossaire	28
#	28
A	29
B	32
C	34
D	37
E	42
F	44
G	45
H	46
I	47
L	50
M	51
O	55
P	58
Q	61
R	61
S	64
T	68
U	69
V	70
W	70
Z	72
.....	lxxiii

Migration de bases de données PostgreSQL locales vers Amazon EC2

Rajesh Madiwale, Sachin Kotwal et Suhas Basavaraj, Amazon Web Services () AWS

Mars 2023 ([historique du document](#))

Ce guide fournit une vue d'ensemble des options, des meilleures pratiques et des scénarios courants pour la migration de vos bases de données PostgreSQL locales vers Amazon Elastic Compute Cloud (Amazon EC2). Ce type de migration est appelé migration homogène. Il s'agit d'une approche de [réhébergement](#) qui ne nécessite aucune modification de votre système d'exploitation ou de votre base de données. Une migration homogène est idéale si vous souhaitez conserver le même environnement de base de données PostgreSQL sur site dans le cloud AWS, tout en conservant le contrôle total de la base de données (y compris l'accès des superutilisateurs) et du système d'exploitation. Ce guide est destiné aux responsables, aux propriétaires de produits, aux administrateurs de bases de données, aux ingénieurs de base de données et aux responsables de livraison qui planifient une migration homogène d'une base de données PostgreSQL vers Amazon EC2.

Choix de PostgreSQL sur Amazon EC2

Vous avez la possibilité de passer à PostgreSQL ou Amazon Relational Database Service (Amazon RDS). Les considérations importantes incluent le coût, les options de stockage, les capacités de haute disponibilité et de reprise après sinistre (HADR), les exigences organisationnelles et les objectifs commerciaux.

En général, nous vous recommandons d'utiliser PostgreSQL sur Amazon EC2 si l'une des exigences suivantes correspond à votre cas d'utilisation :

- Vous souhaitez disposer d'une plus grande flexibilité pour contrôler les instances de base de données et accéder au système de fichiers de base de données, mais vous n'avez pas le temps de tester les options de modernisation (par exemple, vous devez copier les fichiers sur un serveur de base de données).
- Une application dépend essentiellement d'une extension PostgreSQL spécifique, telle que PL/Java ou toute autre version antérieure de PostGIS.
- Vous souhaitez quitter son centre de données le plus rapidement possible.
- Votre application dépend d'une version obsolète de PostgreSQL et vous ne souhaitez pas passer à une version plus récente.

Pour plus d'informations sur le choix du service AWS cible adapté à votre cas d'utilisation, consultez la [matrice de décision](#) du guide Migration de bases de données PostgreSQL locales vers le cloud AWS : guide de pré-analyse et de planification.

Évaluation de votre environnement de base de données avant la migration

Avant d'effectuer la migration, nous vous recommandons d'évaluer votre environnement de base de données sur site. Une évaluation peut vous aider à choisir l'approche et la stratégie de migration les mieux adaptées à vos exigences techniques et à vos besoins commerciaux.

Nous vous recommandons d'effectuer les opérations d'évaluation suivantes :

- Analysez et catégorisez la criticité de votre base de données PostgreSQL.
- Vérifiez la taille de la base de données et prévoyez sa croissance future au moins pour les cinq prochaines années.
- Générez un rapport [pgBadger](#) pour analyser la charge de travail de la base de données.
- Comprenez l'utilisation maximale des E/S, du processeur, des connexions simultanées et d'autres indicateurs pertinents afin de pouvoir choisir le [type d'instance EC2](#) adapté à votre charge de travail.
- Générez des [scripts de support au diagnostic PostgreSQL](#), puis analysez les résultats pour obtenir des informations et anticiper les défis liés à l'utilisation d'AWS Database Migration Service (AWS DMS) pour la migration.
- Réglez le `postgresql.conf` fichier pour déterminer les valeurs optimales permettant d'obtenir les meilleures performances compte tenu de la taille de votre instance (c'est-à-dire pour les IOPS sur disque, la mémoire et le processeur).
- Mettez à jour le `pg_hba.conf` fichier pour que vos serveurs d'applications et hôtes Bastion se connectent au même cloud privé virtuel (VPC).

Présentation des méthodes suivantes :

Faites votre choix parmi les méthodes suivantes :

- Migration hors ligne : votre base de données cible et l'application correspondante sont hors ligne pendant une période prolongée lors d'une migration hors ligne. Pendant la migration de la base de données, les utilisateurs ne peuvent effectuer aucune transaction sur la base de données cible. La migration hors ligne est idéale pour le développement et les tests dans de petits environnements de base de données non critiques.
- Migration en ligne : votre base de données cible et l'application correspondante ne sont hors ligne que pendant une période minimale lors d'une migration en ligne. Pendant la migration de la base de données, les utilisateurs peuvent effectuer des transactions sur la base de données cible pendant une courte période. La migration en ligne est idéale pour les bases de données de production importantes et critiques.

Pour plus d'informations sur les méthodes de migration hors ligne et en ligne, consultez [Choisir la bonne méthode de migration](#) dans le guide Migration de bases de données PostgreSQL locales vers le cloud AWS : guide de pré-analyse et de planification.

Remarque

Nous vous recommandons d'utiliser la méthode de migration que vous avez sélectionnée pour la production pour au moins l'une de vos bases de données de test. Cela peut vous aider à acquérir de l'expérience et à résoudre les problèmes dans un environnement de test avant d'effectuer des opérations sur votre base de données de production.

Prise en compte des options de migration hors ligne

Cette section décrit les méthodes de migration hors ligne suivantes :

- Applications clientes PostgreSQL natives
- Sauvegarde de base
- Réplication en continu

Applications clientes PostgreSQL natives

Vous pouvez utiliser des applications clientes PostgreSQL natives pour une migration hors ligne, notamment [pg_dump](#), [pg_dumpall](#) et [pg_restore](#). L'utilitaire `pg_dump` permet de sauvegarder les bases de données PostgreSQL. Vous pouvez utiliser `pg_dump` pour effectuer des sauvegardes cohérentes et sauvegarder une seule base de données. Pour sauvegarder les objets globaux communs à toutes les bases de données d'un cluster (tels que les rôles et les tablespaces), utilisez `pg_dumpall`. Nous vous recommandons d'exécuter l'utilitaire `pg_dump` en tant que superutilisateur, car seul un superutilisateur peut effectuer un dump complet. L'utilitaire `pg_dump` propose également des options pour optimiser le processus de sauvegarde, notamment en utilisant l'option `jobs` (pour exécuter le dump en parallèle) et le format du répertoire lorsque vous effectuez la sauvegarde. Pour de plus amples informations, veuillez consulter la section Options de la page [pg_dump](#) de la documentation PostgreSQL.

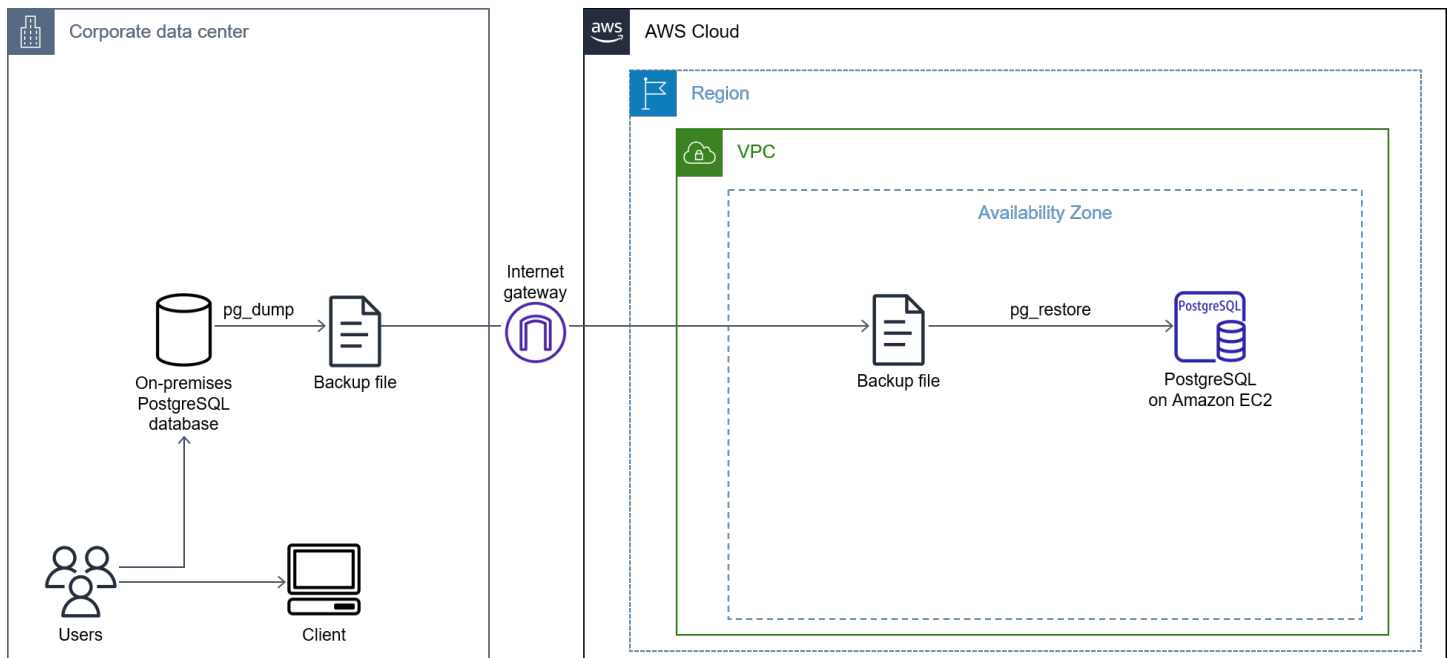
L'utilitaire `pg_restore` permet de restaurer une base de données PostgreSQL à partir d'une archive créée par `pg_dump`. Vous pouvez exécuter l'utilitaire `pg_restore` en mode parallèle si vous utilisez `pg_dump` au format personnalisé ou de répertoire. Pour améliorer les performances de `pg_restore`, vous pouvez régler les paramètres suivants :

- Configurez `shared_buffers` ce paramètre en fonction de vos besoins et `maintenance_work_mem` augmentez-le pour accélérer la création d'index.
- Désactivez la journalisation complète, le démon Autovacuum et `full_page_writes`.
- (Facultatif) Sauvegardez et restaurez le schéma et utilisez un vidage et une restauration de données uniquement. Si vous employez cette méthode, vous pouvez utiliser l'option `disable-triggers` pour améliorer les performances.

Vous pouvez exécuter `pg_dump` et `pg_restore` à partir de votre instance EC2 cible. Nous vous recommandons d'utiliser [AWS Direct Connect](#) pour améliorer la vitesse et les performances. Enfin, assurez-vous de disposer de suffisamment d'espace de stockage pour le fichier de sauvegarde.

Architecture

Le schéma suivant montre l'architecture de migration d'une base de données PostgreSQL locale vers le cloud AWS à l'aide d'applications clientes PostgreSQL natives.



Le diagramme décrit le flux de travail suivant :

1. Effectuez des sauvegardes en utilisant `pg_dump`.
2. Créez une instance EC2 et installez PostgreSQL sur l'instance.
3. Copie le fichier de vidage sur Amazon EC2.
4. Restaurez le fichier de sauvegarde à l'aide de `pg_restore`.

Limites

Nous vous recommandons de prendre en compte les limites suivantes de l'utilisation des applications clientes PostgreSQL natives avant de commencer votre migration :

- Le vidage et la restauration peuvent prendre beaucoup de temps pour les bases de données plus volumineuses (c'est-à-dire les bases de données supérieures à 300 Go).

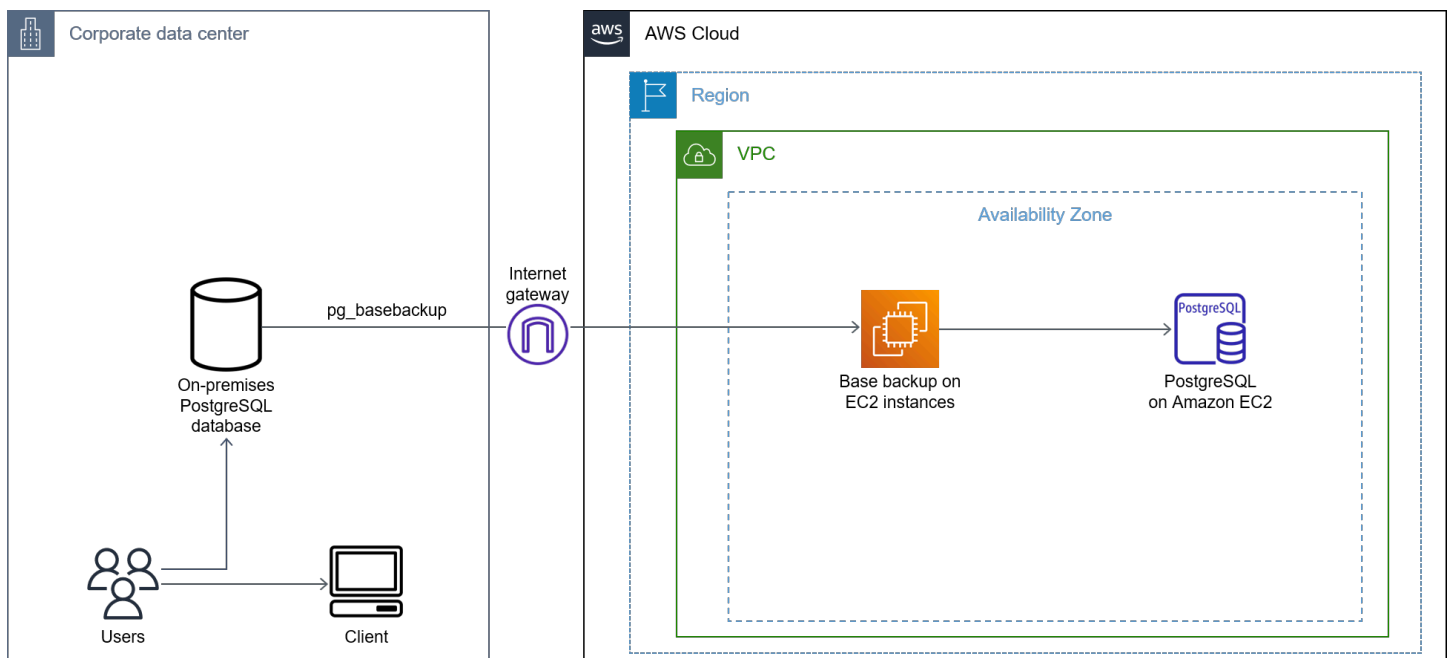
- Cette option nécessite une interruption complète de la base de données.
- Un espace disque important est requis sur le serveur pour effectuer des sauvegardes, puis les copier sur Amazon EC2.

Sauvegarde de base

Une sauvegarde de base est destinée à être réhébergée sur le cloud AWS sans modifier votre base de données et les versions de Linux. Les sauvegardes de base s'appliquent aux bases de données inférieures à 500 Go. Pour effectuer une sauvegarde de base, vous devez utiliser Direct Connect pour établir un lien direct entre votre base de données PostgreSQL locale et le cloud AWS.

Architecture

Le schéma suivant montre l'architecture de migration d'une base de données PostgreSQL locale vers le cloud AWS à l'aide d'une sauvegarde de base.



Le diagramme décrit le flux de travail suivant :

1. Utilisez l'utilitaire [pg_basebackup](#) PostgreSQL pour effectuer une sauvegarde physique des données de votre base de données sur site, puis copiez cette sauvegarde vers l'emplacement du répertoire de données Amazon EC2 dans le cloud AWS.
2. Terminez la migration vers PostgreSQL.
3. Effectuez une opération [VACUUM](#) sur la base de données.

4. Valider vos données.
5. Dirigez votre application vers la nouvelle base de données PostgreSQL de l'instance EC2.

Limites

Nous vous recommandons de prendre en compte les limites suivantes de l'utilisation des sauvegardes de base avant de commencer votre migration :

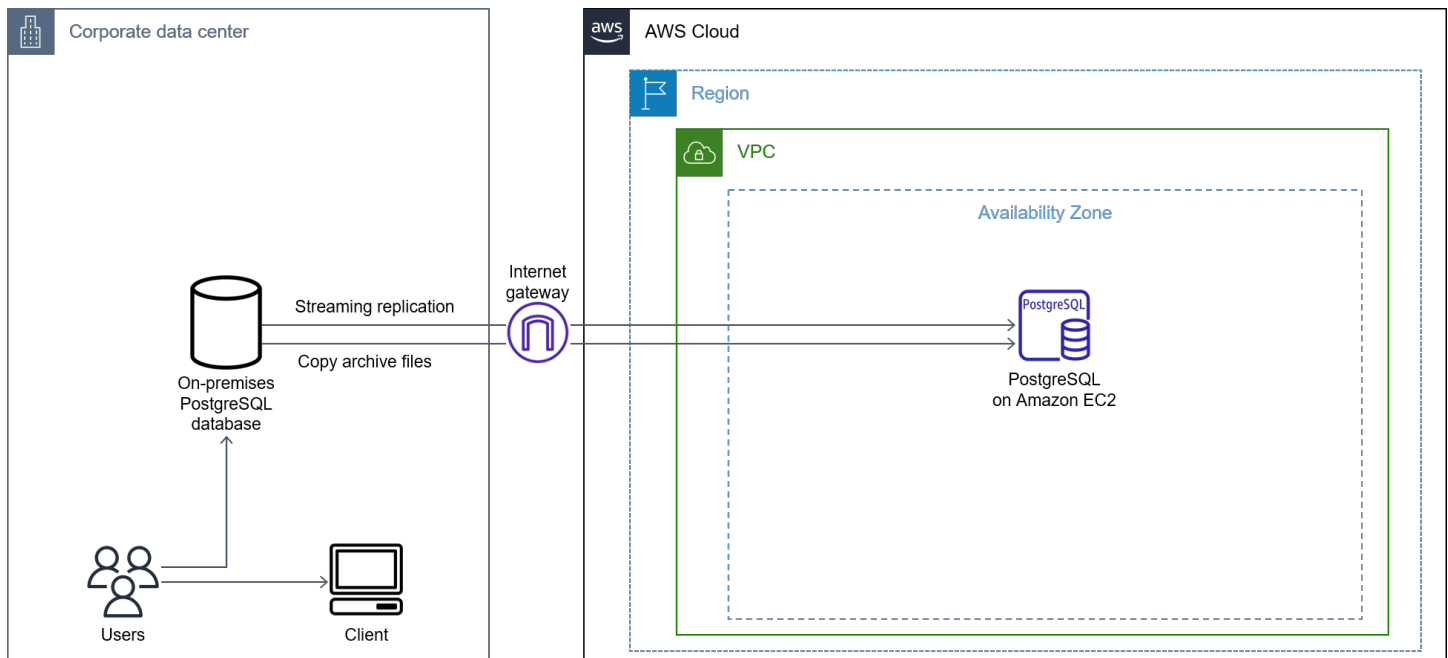
- Le vidage et la restauration peuvent prendre beaucoup de temps pour les bases de données plus volumineuses (c'est-à-dire les bases de données de 50 Go à 300 Go).
- Cette option nécessite une interruption complète de la base de données.
- Un espace disque important est requis sur le serveur pour effectuer des sauvegardes, puis les copier sur Amazon EC2.

Réplication en continu

Vous pouvez utiliser la réplication en continu pour maintenir à jour les données WAL ou les enregistrements XLOG en expédiant et en appliquant en permanence les données WAL ou les enregistrements XLOG à des serveurs de secours. Si votre application métier ne subit aucune interruption de service, la réplication en continu est une option de migration à envisager.

Architecture

Le schéma suivant montre l'architecture de migration d'une base de données PostgreSQL locale vers le cloud AWS à l'aide de la réplication en continu.



Le diagramme décrit le flux de travail suivant :

1. Répliquez la base de données sur une instance EC2 et copiez-la sur des fichiers d'archive.
2. Promouvez la nouvelle réplique en tant que point de terminaison pour l'écriture de la base de données.
3. Dirigez l'application vers la nouvelle base de données cible.

Limites

Nous vous recommandons de prendre en compte les limites suivantes de l'utilisation de la réplication en continu avant de commencer votre migration :

- Un espace disque important est requis sur le serveur pour effectuer des sauvegardes, puis les copier sur Amazon EC2.
- Une quantité importante de bande passante est requise pour synchroniser les bases de données source et cible et accélérer la copie du journal d'archivage.
- Les bases de données source et cible doivent disposer de la même version de PostgreSQL.

Examen des options de migration en ligne

Lors d'une migration en ligne, vous effectuez la migration d'une base de données locale en deux phases : les données existantes et la capture des modifications. Lorsqu'une base de données locale est opérationnelle, vous devez d'abord effectuer le chargement complet des données, puis migrer les modifications capturées pendant le chargement complet des données. Vous êtes prêt pour la transition lorsque les bases de données locales et PostgreSQL sur Amazon EC2 sont synchronisées. À ce stade, vous pouvez minimiser les temps d'arrêt et diriger l'application vers la nouvelle base de données PostgreSQL migrée sur Amazon EC2. Pour effectuer une migration en ligne, vous pouvez choisir parmi différents outils, notamment AWS DMS, la réplication logique PostgreSQL native, AWS Application Migration Service, Bucardo et pglogical.

Cette section décrit les options de migration en ligne suivantes :

- AWS DMS
- Réplication logique
- Application Migration Service
- Bucardo

AWS DMS

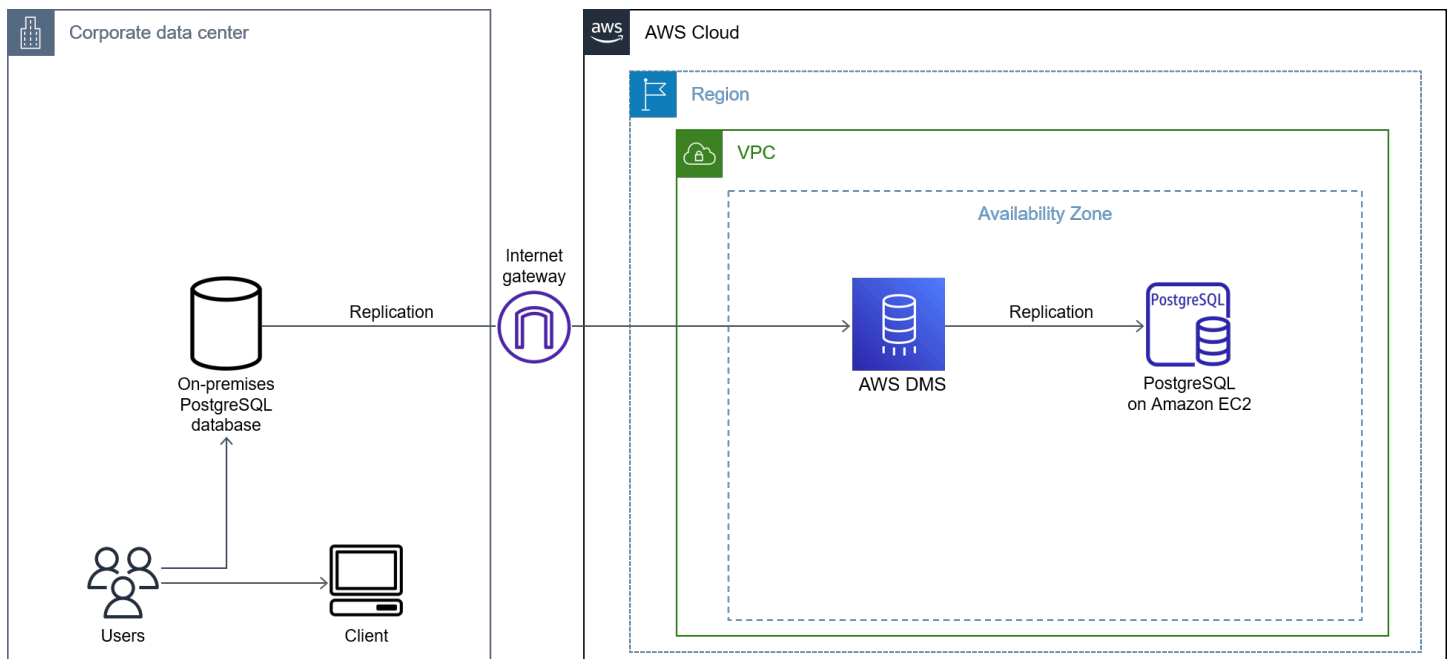
AWS Database Migration Service (AWS DMS) est un service géré qui vous aide à migrer les données vers AWS sur AWS, en toute sécurité et en toute sécurité. Si votre base de données est relativement petite et que votre application peut tolérer un niveau d'indisponibilité modéré, AWS DMS est une option de migration qui mérite d'être envisagée. Vous pouvez utiliser AWS DMS même si vos exigences en matière de temps d'arrêt sont minimales. En effet, AWS DMS offre une prise en charge complète et une prise en charge de la réplication continue.

AWS DMS offre les avantages suivants :

- Prend en charge les migrations homogènes et hétérogènes
- Utilise la capture des données de modification pour maintenir la synchronisation des bases de données source et cible et pour minimiser les temps d'arrêt pendant une migration

Architecture

Le schéma suivant montre l'architecture de migration d'une base de données PostgreSQL locale vers le cloud AWS à l'aide d'AWS DMS.



Le diagramme décrit le flux de travail suivant :

1. Créez une instance de base de données PostgreSQL dans Amazon EC2.
2. Créez une instance de réplication dans AWS DMS.
3. Créez des points de terminaison source et cible pour une tâche de réplication dans AWS DMS.
4. Créez une tâche de réplication chargée de migrer les données d'une base de données source vers une base de données cible.
5. Terminez la migration et nettoyez les ressources.

Pour plus d'informations sur l'utilisation d'AWS DMS, consultez la section [Utilisation de bases de données PostgreSQL autogérées en tant que source dans AWS DMS](#) dans la documentation AWS DMS.

Limites

Pour plus d'informations sur les limites d'AWS DMS, consultez la section [Limitations relatives à l'utilisation d'une base de données PostgreSQL en tant que source DMS](#) dans la documentation AWS DMS.

Réplication logique

La réplication logique est une méthode de réplication des objets de données et de leurs modifications en fonction de l'identité de réplication des objets et de leurs modifications. La réplication logique utilise un modèle de publication et d'abonnement dans lequel un ou plusieurs abonnés s'abonnent à une ou plusieurs publications sur un nœud éditeur. Les abonnés extraient des données des publications auxquelles ils sont abonnés.

La réplication logique vous permet de contrôler avec précision la réplication et la sécurité des données. Vous pouvez utiliser la réplication logique dans les cas d'utilisation suivants :

- Réplication entre différentes versions majeures de PostgreSQL
- Réplication entre des instances PostgreSQL sur différentes plateformes (par exemple, Linux vers Windows)

Architecture

Les étapes du flux de travail suivantes illustrent le fonctionnement d'une architecture de réplication logique :

1. Vous prenez un instantané des données de la base de données de l'éditeur et vous copiez ces données dans la base de données des abonnés.
2. Les modifications apportées aux bases de données des éditeurs sont envoyées à l'abonné en temps réel.
3. L'abonné applique les données dans le même ordre que l'éditeur afin de garantir la cohérence des transactions pour les publications au sein d'un seul abonnement.

Une publication peut être définie sur une instance principale (éditeur). Une publication est un ensemble de modifications générées à partir d'une table ou d'un groupe de tables. Vous pouvez sélectionner les modifications parmi une combinaison des opérations INSERT, UPDATE, DELETE et TRUNCATE. Par défaut, toutes ces modifications sont répliquées sur la base de données des abonnés. Cela contraste avec la réplication physique, où des adresses de bloc exactes sont utilisées pour une byte-by-byte réplication.

Une table publiée doit avoir un [REPLICA IDENTITY](#) configuré pour répliquer les opérations UPDATE et DELETE afin que les lignes appropriées à mettre à jour ou à supprimer puissent être identifiées

côté abonné. Dans la plupart des cas, l'identité de la réplique est déterminée par une clé primaire ou une clé unique. Si aucune clé primaire n'est présente et que vous ne pouvez pas en créer une, vous pouvez définir l'identité de la réplique sur `full`. Cela signifie que la ligne entière devient la clé. Nous vous recommandons de définir l'identité de la `full` réplique en dernier recours, car ce paramètre est inefficace.

L'abonnement constitue le volet aval de la réplication logique. Le nœud dans lequel un abonnement est défini est appelé abonné. Un abonnement définit la connexion à une autre base de données et à un ensemble de bases de données (une ou plusieurs) de bases de données auxquelles elle souhaite s'abonner.

Paramètres de configuration

Les configurations suivantes sont requises pour les paramètres de l'éditeur :

- Réglez `wal_level` sur `logical`.
- `max_replication_slots` Configuré de manière à prendre en compte au moins le nombre d'abonnements devant être connectés et certains emplacements réservés pour la synchronisation des tables.
- Configurez `max_wal_senders` sur `max_replication_slots` en fonction de votre nombre de répliques physiques.

Les configurations suivantes sont requises pour les paramètres des abonnés :

- Configurez ce paramètre de manière `max_replication_slots` à ce qu'il prenne en charge le plus petit nombre d'abonnements que vous prévoyez d'ajouter à l'abonné et certains abonnements de réserve pour la synchronisation des tables.
- `max_logical_replication_workers` Configuré pour prendre en compte au moins le nombre d'abonnements et quelques employés de réserve pour la synchronisation des tables.
- Réglez `max_worker_processes` au moins sur $(\text{max_logical_replication_workers}+1)$.

Chaque abonnement reçoit les modifications via un emplacement de réplication.

Les étapes suivantes montrent comment effectuer une réplication logique :

1. Créez un éditeur à l'aide de la commande [CREATE PUBLICATION](#) pour un groupe de tables (qui feront partie de la réplication) dans la base de données source.

2. Créez un abonné à l'aide de la commande [CREATE SUBSCRIPTION](#), puis fournissez les détails de la publication lorsque vous créez l'abonné.
3. Le chargement initial des données commence automatiquement de la base de données source vers la base de données cible.
4. Les données de modification capturées par les emplacements de réplication sont répliquées vers la base de données cible.
5. Utilisez [pg_stat_replication](#) (une table de catalogue) pour vérifier l'état de la réplication. Utilisez [pg_stat_replication_slots](#) pour vérifier l'emplacement de réplication.

Pour plus d'informations, consultez l'article [Utilisation de la réplication logique pour répliquer les applications Amazon RDS gérées pour PostgreSQL et Amazon Aurora vers PostgreSQL autogéré](#) sur le blog AWS Database.

Limites

Nous vous recommandons de prendre en compte les limites suivantes de la méthode de réplication logique avant de commencer votre migration :

- La réplication logique présente actuellement le plus grand nombre de restrictions et de lacunes fonctionnelles.
- La réplication logique ne peut pas répliquer le langage de définition des données (DDL), les séquences et les opérations sur des objets volumineux. Une action de tronquage (qui s'applique à une table avec une clé étrangère) doit inclure les tables associées dans le même abonnement.

Pour plus d'informations sur les limites de la réplication logique, consultez [31.6, Restrictions](#) dans la documentation PostgreSQL.

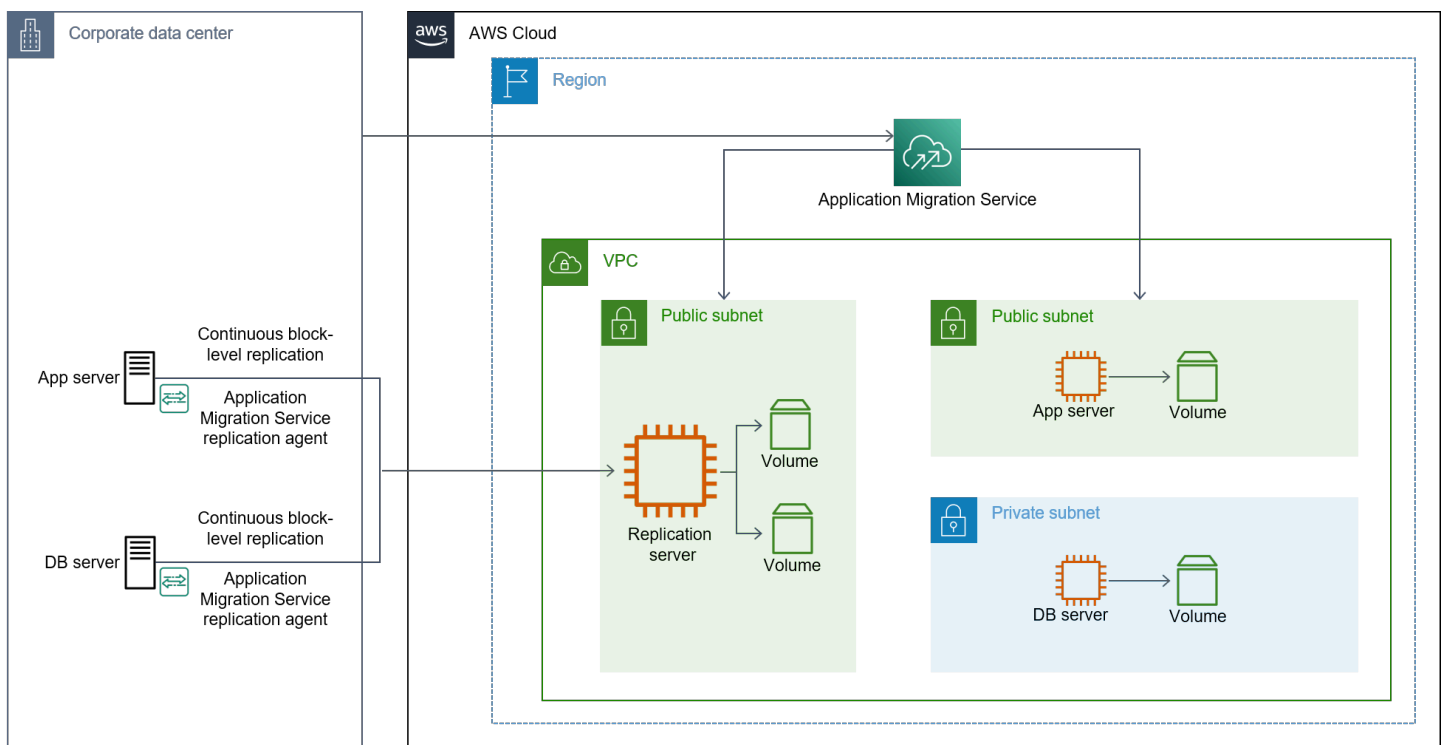
Application Migration Service

Vous pouvez utiliser AWS Application Migration Service pour migrer rapidement vos applications vers le cloud avec un minimum de temps d'arrêt. Le service de migration des applications minimise les processus manuels fastidieux et sujets aux erreurs en convertissant automatiquement vos serveurs sources depuis une infrastructure physique, virtuelle et cloud pour qu'ils s'exécutent en mode natif sur AWS. Application Migration Service réplique les serveurs sources sur votre compte AWS. Lorsque vous êtes prêt, les services de migration d'applications convertissent et lancent automatiquement vos

serveurs sur AWS afin que vous puissiez bénéficier rapidement des économies, de la productivité, de la résilience et de l'agilité du cloud AWS. Dans certains cas d'utilisation, le service de migration des applications peut constituer la voie la plus rapide vers le cloud (par exemple, lorsque vous souhaitez migrer une base de données et un système d'exploitation vers le cloud). Pour déterminer si l'utilisation d'Application Migration Service est la meilleure option pour vous, consultez la section [Quand choisir AWS Application Migration Service](#) dans la documentation relative au service de migration des applications.

Architecture

Le schéma suivant montre l'architecture de migration d'une base de données PostgreSQL locale vers le cloud AWS à l'aide du service de migration d'applications.



Le diagramme décrit le flux de travail suivant :

- Installez les agents de réplication AWS sur les serveurs de base de données source.
- Configurez les paramètres de lancement dans Application Application Application Migration Service.
- Lancez les instances de test.
- Lancez les instances de transition.
- Finalisez le découpage.

Pour plus d'informations sur l'utilisation d'Application Migration Service, consultez l'article [Comment migrer des charges de travail sur site avec AWS Application Migration Service](#) sur le blog AWS Public Sector. Pour plus d'informations sur la manière d'identifier les obstacles potentiels à la réplication, consultez l'article [Identification des goulets d'étranglement liés à la réplication lors de l'utilisation d'AWS Application Migration Service](#) sur le blog d'architecture AWS.

Limites

Nous vous recommandons de prendre en compte les limites suivantes relatives à l'utilisation d'Application Migration Service avant de commencer votre migration :

- Le nombre maximum de serveurs pouvant effectuer une réplication active à tout moment est de 20 dans chaque région AWS prise en charge. Vous pouvez augmenter cette valeur à 60.
- Vous pouvez utiliser un maximum de 200 serveurs sources dans une seule tâche.

Pour plus d'informations sur les limites, voir [Quelles sont les limites de quota du service MGN ?](#) dans la documentation Application Migration Service.

Bucardo

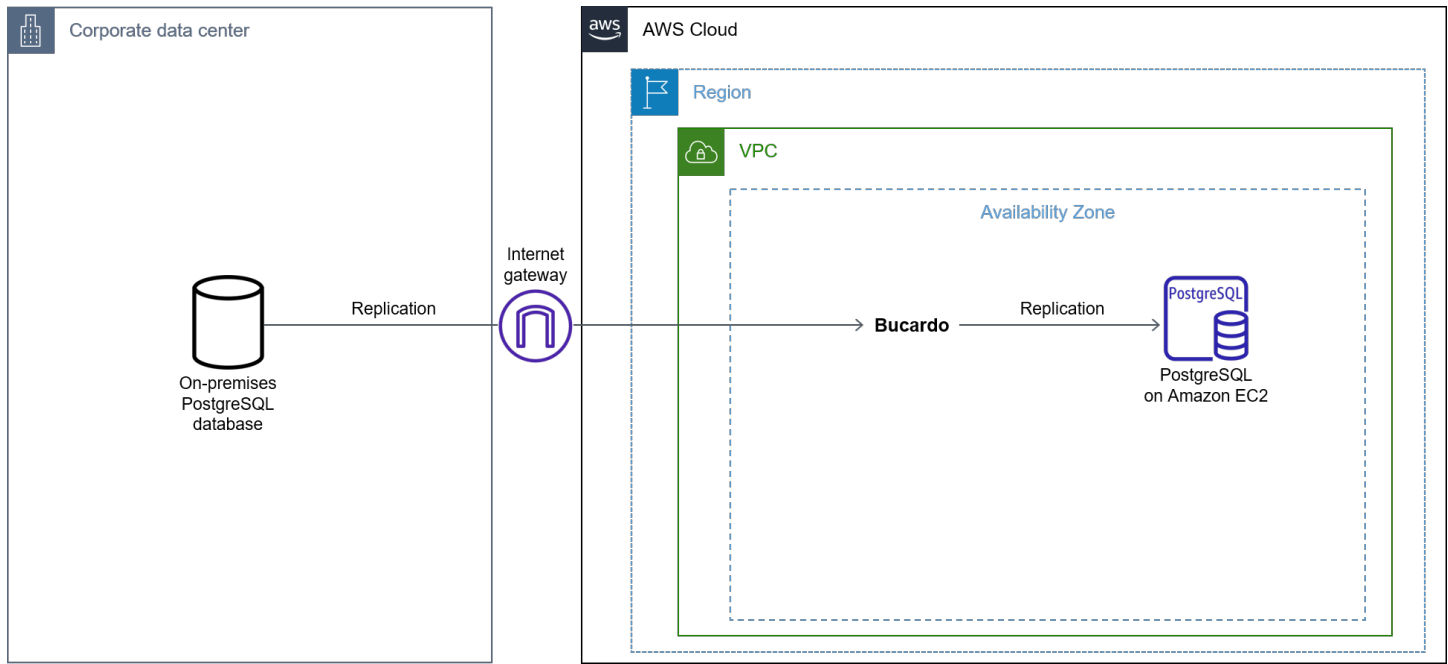
[Bucardo](#) est l'un des premiers outils de réplication basés sur les invocations développés pour réaliser la réplication dans PostgreSQL. Bucardo est rarement utilisé maintenant que PostgreSQL propose une réplication intégrée.

Voici les cas d'utilisation les plus courants de Bucardo :

- Votre base de données source s'exécute sur une ancienne version de PostgreSQL (antérieure à PostgreSQL 9.2).
- Vous migrez une base de données PostgreSQL d'un fournisseur cloud vers un autre en ligne.

Architecture

Le schéma suivant montre l'architecture de migration d'une base de données PostgreSQL locale vers le cloud AWS à l'aide de Bucardo.



Le diagramme décrit le flux de travail suivant :

1. Créez une instance EC2.
2. Installez PostgreSQL et [Bucardo](#) sur l'instance EC2.
3. Enregistrez les bases de données source et cible.
4. Ajoutez des tables (qui doivent faire partie de la réplication).
5. Démarrez la réplication Bucardo.
6. Utilisez la commande COPY pour migrer le chargement initial. Bucardo reproduit ensuite les modifications du delta.

Limites

Nous vous recommandons de prendre en compte les limites suivantes de l'utilisation de Bucardo avant de commencer votre migration :

- La base de données source est soumise à une surcharge lors de la migration, car Bucardo utilise la réplication basée sur les appels.
- Bucardo, une fois installé, doit disposer de suffisamment d'espace disque et d'autres ressources pour accumuler le delta pendant les activités de sauvegarde et de restauration et pour répliquer le delta plus rapidement dès la fin de la restauration.

Configuration de la haute disponibilité

À titre de bonne pratique, nous vous recommandons plutôt d'ajouter la haute disponibilité et la reprise après sinistre (HADR) pour votre base de données PostgreSQL sur Amazon EC2. Vous pouvez utiliser des mécanismes de réplication natifs de PostgreSQL pour configurer le HADR et la protection des données pour votre base de données PostgreSQL sur Amazon EC2. Les options suivantes sont disponibles dans PostgreSQL :

- Réplication physique
- Réplication logique
- Patroni et etc.

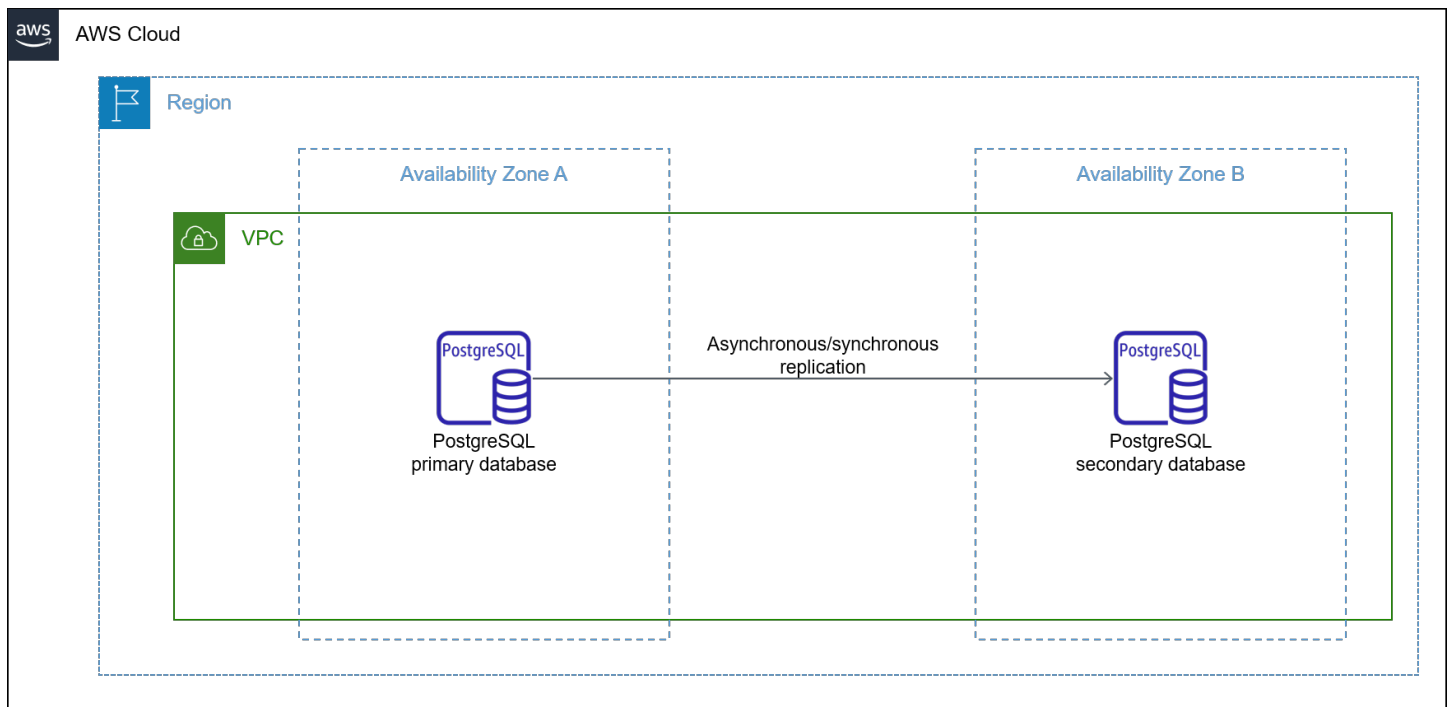
Réplication physique

La réplication physique est une réplication au niveau des blocs dans laquelle un fichier WAL est transféré d'une base de données principale vers une base de données secondaire. La réplication physique est également appelée réplication en continu car elle permet à un serveur de secours de rester up-to-date plus longtemps que ce qui est possible avec l'expédition de journaux basée sur des fichiers. Le serveur de secours se connecte à la base de données principale. Ensuite, la base de données principale diffuse les enregistrements WAL vers la base de données de secours sans attendre que le fichier WAL soit rempli. La réplication physique est une option intéressante si vous disposez d'une base de données de petite ou moyenne taille et que vous prévoyez d'utiliser la même version de base de données. Vous pouvez également utiliser la réplication physique pour des bases de données plus volumineuses, mais la synchronisation peut prendre beaucoup de temps. Pour la réplication physique, utilisez l'une des deux méthodes suivantes :

1. Asynchrone — La méthode asynchrone est l'option par défaut. En cas de panne du serveur principal, certaines transactions validées dans la base de données risquent de ne pas être répliquées sur le serveur de secours et d'entraîner une perte de données.
2. Synchrones — La méthode synchrone permet de confirmer que toutes les modifications apportées par une transaction sont transférées vers un ou plusieurs serveurs de secours synchrones.

Architecture

Le schéma suivant montre l'architecture permettant de configurer HADR pour votre base de données PostgreSQL locale sur Amazon EC2 à l'aide de la réplication physique.



Le diagramme décrit le flux de travail suivant :

1. Répliquez la base de données sur une instance EC2 et copiez-la sur les fichiers d'archive.
2. Promouvez la nouvelle réplique en tant que point de terminaison pour l'écriture de la base de données.
3. Dirigez l'application vers la nouvelle base de données cible.

Limites

Nous vous recommandons de tenir compte des limites suivantes de l'utilisation de la réplication physique avant de commencer votre migration :

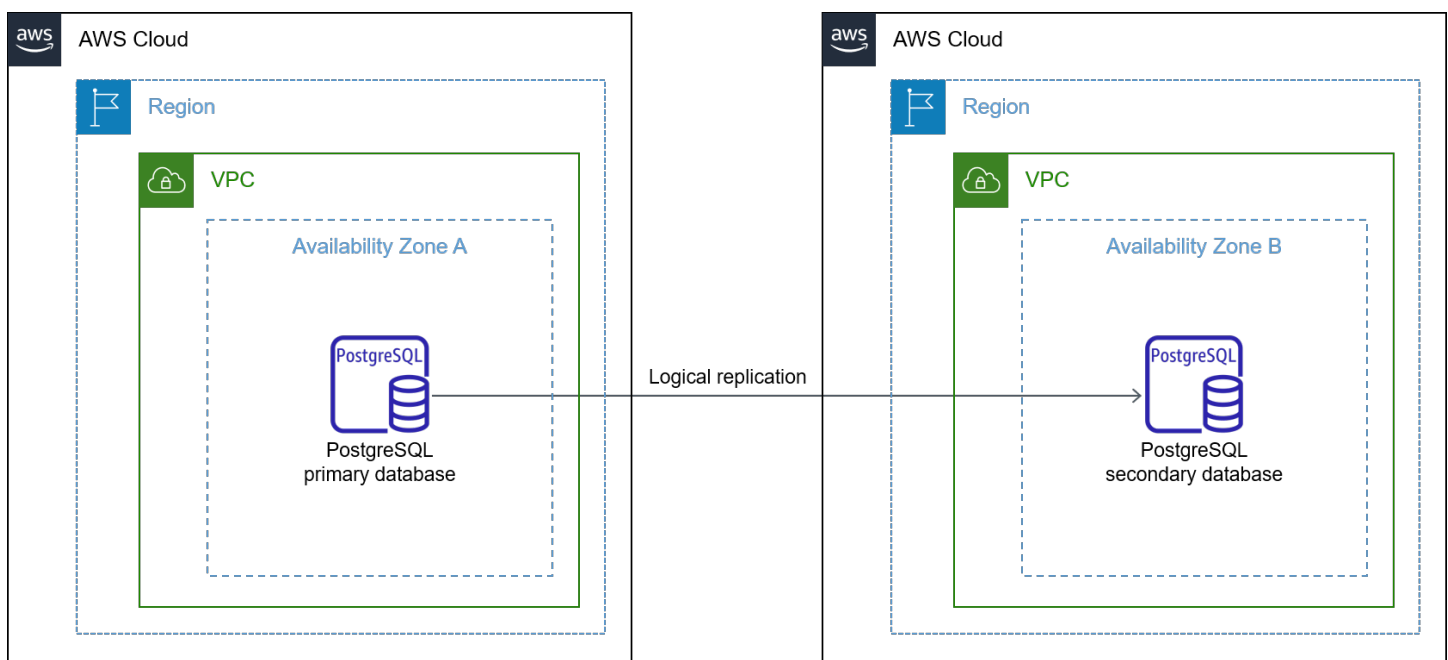
- Un espace disque important est requis sur le serveur pour effectuer des sauvegardes puis les copier sur Amazon EC2.
- Une quantité importante de bande passante est requise pour synchroniser les bases de données source et cible et accélérer la copie du journal d'archivage.
- Les bases de données source et cible doivent disposer de la même version de PostgreSQL.

Réplication logique

La réplication logique est une réplication au niveau des lignes. Vous pouvez configurer la réplication logique entre les bases de données principale et secondaire. La réplication logique prend en charge les opérations INSERT, UPDATE, DELETE et TRUNCATE, mais elle ne prend pas en charge les opérations DDL telles que CREATE, ALTER et DROP.

Architecture

Le schéma suivant montre l'architecture permettant de configurer HADR pour votre base de données PostgreSQL locale sur Amazon EC2 à l'aide de la réplication logique.



En matière de réplication physique et logique, vous ne disposez pas de l'option de basculement automatique que vous avez dans Amazon RDS et Amazon Aurora. Vous pouvez toutefois utiliser Patroni et etc. pour la gestion automatique du basculement.

Limites

Nous vous recommandons de tenir compte des limites suivantes de l'utilisation de la réplication logique avant de commencer votre migration :

1. Le schéma/DDL n'est pas répliqué.
2. Les tables doivent avoir une clé primaire ou une clé unique.

3. Les séquences ne sont pas répliquées.

Patroni et etc.

Nous recommandons [Patroni](#) comme solution pour fournir à HA une gestion automatique du basculement. Patroni est un gestionnaire de basculement automatique open source pour les bases de données PostgreSQL. Vous pouvez utiliser Patroni comme modèle pour créer votre propre solution HA personnalisée en utilisant Python et un magasin de configuration distribué, tel que [etcd](#), pour une accessibilité maximale.

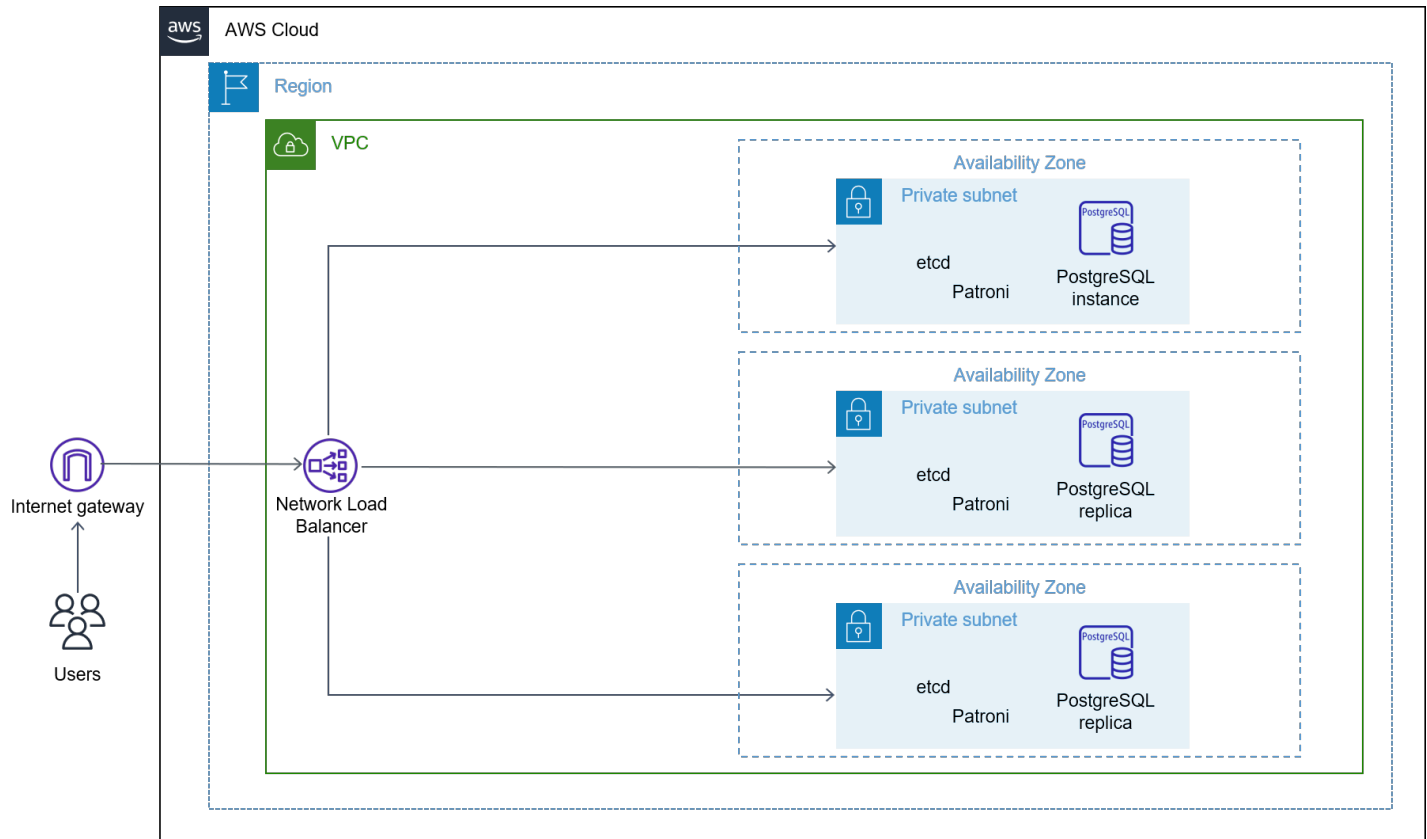
Patroni fournit également des API pour vérifier l'état du service PostgreSQL et les rôles de chaque instance ou nœud de base de données. Vous devez installer Patroni sur chaque instance de base de données pour qu'elle fonctionne avec etcd (magasin de configuration distribué).

Par défaut, Patroni configure PostgreSQL pour la réplication asynchrone. Le choix de votre méthode de réplication dépend de vos considérations commerciales. Patroni est l'un des meilleurs outils pour configurer la haute disponibilité, car il est hautement configurable. Voici quelques-uns des avantages de l'utilisation de Patroni :

1. Il est facile de passer d'un mode de réplication à l'autre (synchrone et asynchrone).
2. Patroni dispose d'une riche API REST. Patroni utilise elle-même cette API pour effectuer des basculements pendant la course aux leaders en utilisant [HAProxy](#) ou un autre équilibreur de charge pour effectuer des contrôles de santé HTTP.
3. Patroni doit quitter temporairement la gestion du cluster, tout en conservant l'état du cluster dans le magasin de configuration distribué (DCS). Par exemple, vous ne souhaitez pas qu'un basculement se produise pendant une fenêtre de maintenance manuelle. Patroni propose des commandes de pause et de reprise afin que vous puissiez éviter les temps d'arrêt indésirables.
4. Pour éviter ce problème de division du cerveau, Patroni doit s'assurer que PostgreSQL n'acceptera aucune validation de transaction après l'expiration de la clé leader dans le DCS. Patroni prend également en charge des appareils tels que Watchdog pour éviter le problème du cerveau divisé. Pour plus d'informations sur le problème du cerveau divisé et sur Watchdog, consultez l'[assistance de Watchdog](#) dans la documentation Patroni.

Architecture

Le schéma suivant montre l'architecture permettant de configurer HADR pour votre base de données PostgreSQL locale sur Amazon EC2 à l'aide de Patroni et etc.



Le diagramme décrit le flux de travail suivant :

1. Créez des instances EC2.
2. Installez une base de données PostgreSQL.
3. Installez et configurez Patroni sur des instances EC2.
4. Créez et configurez un équilibreur Network Load Balancer.
5. Configurez chaque base de données PostgreSQL dans etcd (pour Patroni) pour obtenir HA.

Considérations

Nous vous recommandons de prendre en compte ce qui suit avant de commencer votre migration à l'aide de Patroni :

- Les utilisateurs doivent disposer d'une expertise en matière d'administration de PostgreSQL et de DCS pour utiliser Patroni.
- Patroni a une courbe d'apprentissage abrupte et de nombreuses options de configuration parmi lesquelles choisir.

- Vous devez disposer de ports supplémentaires dédiés à Patroni.

FAQ

Ce guide couvre-t-il tous les cas d'utilisation liés à la migration d'une base de données PostgreSQL locale vers Amazon EC2 ?

Ce guide couvre les cas d'utilisation les plus courants, mais il ne couvre pas tous les cas d'utilisation possibles. Les outils à usage commercial ne sont pas présentés dans ce guide.

Les options de migration décrites dans ce guide sont-elles applicables à toutes les versions de PostgreSQL ?

Cela dépend du cas d'utilisation. Par exemple, si vous prévoyez d'utiliser la réplication physique pour votre migration vers PostgreSQL, vous devez disposer de PostgreSQL 9.2 ou d'une version ultérieure. En revanche, si vous prévoyez d'utiliser la réplication logique pour votre migration, vous devez disposer de PostgreSQL 10 ou d'une version ultérieure.

Étapes suivantes

Si vous êtes prêt à migrer votre base de données PostgreSQL locale vers Amazon EC2, nous vous recommandons de suivre les étapes suivantes :

1. Surveillez votre application pour détecter toute erreur après la migration et les requêtes lentes.
2. Configurez une solution de surveillance, d'alerte et d'analyse de journaux pour la base de données sur Amazon EC2.
3. Configurez des scripts de maintenance réguliers, des outils ou des activités d'administration pour la maintenance de la base de données.
4. Prévoyez une fenêtre de maintenance et mettez régulièrement à niveau les applications de base de données.

Ressources

- [Modes de réplication](#) (documentation Patroni)
- [Support Watchdog](#) (documentation Patroni)
- [Présentation de Patroni](#) (documentation Patroni)
- [Utilisation de la réplication logique pour répliquer Amazon RDS gérés pour PostgreSQL et Amazon Aurora vers PostgreSQL autogéré](#) (AWS Database Blog)
- [Obtenir Bucardo](#) (documentation Bucardo)

Historique du document

Le tableau suivant décrit les modifications importantes apportées à ce guide. Si vous souhaitez être informé des futures mises à jour, vous pouvez vous abonner à un [fil RSS](#).

Modification	Description	Date
Publication initiale	—	7 mars 2023

AWS Glossaire des directives prescriptives

Les termes suivants sont couramment utilisés dans les stratégies, les guides et les modèles fournis par les directives AWS prescriptives. Pour suggérer des entrées, veuillez utiliser le lien [Faire un commentaire](#) à la fin du glossaire.

Nombres

7 R

Sept politiques de migration courantes pour transférer des applications vers le cloud. Ces politiques s'appuient sur les 5 R identifiés par Gartner en 2011 et sont les suivantes :

- **Refactorisation/réarchitecture** : transférez une application et modifiez son architecture en tirant pleinement parti des fonctionnalités natives cloud pour améliorer l'agilité, les performances et la capacité de mise à l'échelle. Cela implique généralement le transfert du système d'exploitation et de la base de données. Exemple : migrez votre base de données Oracle sur site vers Amazon Aurora Édition compatible avec PostgreSQL.
- **Replateformer (déplacer et remodeler)** : transférez une application vers le cloud et introduisez un certain niveau d'optimisation pour tirer parti des fonctionnalités du cloud. Exemple : migrez votre base de données Oracle sur site vers Amazon Relational Database Service (Amazon RDS) pour Oracle in the Cloud. AWS
- **Racheter (rachat)** : optez pour un autre produit, généralement en passant d'une licence traditionnelle à un modèle SaaS. Exemple : migrez votre système de gestion de la relation client (CRM) vers Salesforce.com.
- **Réhéberger (lift and shift)** : transférez une application vers le cloud sans apporter de modifications pour tirer parti des fonctionnalités du cloud. Exemple : migrez votre base de données Oracle sur site vers Oracle sur une instance EC2 dans le AWS cloud.
- **Relocaliser (lift and shift au niveau de l'hyperviseur)** : transférez l'infrastructure vers le cloud sans acheter de nouveau matériel, réécrire des applications ou modifier vos opérations existantes. Ce scénario de migration est spécifique à VMware Cloud on AWS, qui prend en charge la compatibilité des machines virtuelles (VM) et la portabilité de la charge de travail entre votre environnement sur site et AWS. Vous pouvez utiliser les technologies VMware Cloud Foundation à partir de vos centres de données sur site lorsque vous migrez votre infrastructure vers VMware Cloud on AWS. Exemple : déplacez l'hyperviseur hébergeant votre base de données Oracle vers VMware Cloud on. AWS

- Retenir : conservez les applications dans votre environnement source. Il peut s'agir d'applications nécessitant une refactorisation majeure, que vous souhaitez retarder, et d'applications existantes que vous souhaitez retenir, car rien ne justifie leur migration sur le plan commercial.
- Retirer : mettez hors service ou supprimez les applications dont vous n'avez plus besoin dans votre environnement source.

A

ABAC

Voir contrôle [d'accès basé sur les attributs](#).

services abstraits

Consultez la section [Services gérés](#).

ACIDE

Voir [atomicité, consistance, isolation, durabilité](#).

migration active-active

Méthode de migration de base de données dans laquelle la synchronisation des bases de données source et cible est maintenue (à l'aide d'un outil de réplication bidirectionnelle ou d'opérations d'écriture double), tandis que les deux bases de données gèrent les transactions provenant de la connexion d'applications pendant la migration. Cette méthode prend en charge la migration par petits lots contrôlés au lieu d'exiger un basculement ponctuel. Elle est plus flexible mais demande plus de travail qu'une migration [active-passive](#).

migration active-passive

Méthode de migration de base de données dans laquelle la synchronisation des bases de données source et cible est maintenue, mais seule la base de données source gère les transactions provenant de la connexion d'applications pendant que les données sont répliquées vers la base de données cible. La base de données cible n'accepte aucune transaction pendant la migration.

fonction d'agrégation

Fonction SQL qui agit sur un groupe de lignes et calcule une valeur de retour unique pour le groupe. Des exemples de fonctions d'agrégation incluent SUM et MAX.

AI

Voir [intelligence artificielle](#).

AIOps

Voir les [opérations d'intelligence artificielle](#).

anonymisation

Processus de suppression définitive d'informations personnelles dans un ensemble de données. L'anonymisation peut contribuer à protéger la vie privée. Les données anonymisées ne sont plus considérées comme des données personnelles.

anti-motif

Solution fréquemment utilisée pour un problème récurrent lorsque la solution est contre-productive, inefficace ou moins efficace qu'une alternative.

contrôle des applications

Une approche de sécurité qui permet d'utiliser uniquement des applications approuvées afin de protéger un système contre les logiciels malveillants.

portefeuille d'applications

Ensemble d'informations détaillées sur chaque application utilisée par une organisation, y compris le coût de génération et de maintenance de l'application, ainsi que sa valeur métier. Ces informations sont essentielles pour [le processus de découverte et d'analyse du portefeuille](#) et permettent d'identifier et de prioriser les applications à migrer, à moderniser et à optimiser.

intelligence artificielle (IA)

Domaine de l'informatique consacré à l'utilisation des technologies de calcul pour exécuter des fonctions cognitives généralement associées aux humains, telles que l'apprentissage, la résolution de problèmes et la reconnaissance de modèles. Pour plus d'informations, veuillez consulter [Qu'est-ce que l'intelligence artificielle ?](#)

opérations d'intelligence artificielle (AIOps)

Processus consistant à utiliser des techniques de machine learning pour résoudre les problèmes opérationnels, réduire les incidents opérationnels et les interventions humaines, mais aussi améliorer la qualité du service. Pour plus d'informations sur la façon dont les AIOps sont utilisées dans la stratégie de migration AWS, veuillez consulter le [guide d'intégration des opérations](#).

chiffrement asymétrique

Algorithme de chiffrement qui utilise une paire de clés, une clé publique pour le chiffrement et une clé privée pour le déchiffrement. Vous pouvez partager la clé publique, car elle n'est pas utilisée pour le déchiffrement, mais l'accès à la clé privée doit être très restreint.

atomicité, cohérence, isolement, durabilité (ACID)

Ensemble de propriétés logicielles garantissant la validité des données et la fiabilité opérationnelle d'une base de données, même en cas d'erreur, de panne de courant ou d'autres problèmes.

contrôle d'accès par attributs (ABAC)

Pratique qui consiste à créer des autorisations détaillées en fonction des attributs de l'utilisateur, tels que le service, le poste et le nom de l'équipe. Pour plus d'informations, consultez [ABAC pour AWS](#) dans la documentation AWS Identity and Access Management (IAM).

source de données faisant autorité

Emplacement où vous stockez la version principale des données, considérée comme la source d'information la plus fiable. Vous pouvez copier les données de la source de données officielle vers d'autres emplacements à des fins de traitement ou de modification des données, par exemple en les anonymisant, en les expurgant ou en les pseudonymisant.

Zone de disponibilité

Un emplacement distinct au sein d'une Région AWS réseau isolé des défaillances dans d'autres zones de disponibilité et fournissant une connectivité réseau peu coûteuse et à faible latence aux autres zones de disponibilité de la même région.

AWS Cadre d'adoption du cloud (AWS CAF)

Un cadre de directives et de meilleures pratiques visant AWS à aider les entreprises à élaborer un plan efficace pour réussir leur migration vers le cloud. AWS La CAF organise ses conseils en six domaines prioritaires appelés perspectives : les affaires, les personnes, la gouvernance, les plateformes, la sécurité et les opérations. Les perspectives d'entreprise, de personnes et de gouvernance mettent l'accent sur les compétences et les processus métier, tandis que les perspectives relatives à la plateforme, à la sécurité et aux opérations se concentrent sur les compétences et les processus techniques. Par exemple, la perspective liée aux personnes cible les parties prenantes qui s'occupent des ressources humaines (RH), des fonctions de dotation en personnel et de la gestion des personnes. Dans cette perspective, la AWS CAF fournit des conseils pour le développement du personnel, la formation et les communications afin de préparer

l'organisation à une adoption réussie du cloud. Pour plus d'informations, veuillez consulter le [site Web AWS CAF](#) et le [livre blanc AWS CAF](#).

AWS Cadre de qualification de la charge de travail (AWS WQF)

Outil qui évalue les charges de travail liées à la migration des bases de données, recommande des stratégies de migration et fournit des estimations de travail. AWS Le WQF est inclus avec AWS Schema Conversion Tool (AWS SCT). Il analyse les schémas de base de données et les objets de code, le code d'application, les dépendances et les caractéristiques de performance, et fournit des rapports d'évaluation.

B

mauvais bot

Un [bot](#) destiné à perturber ou à nuire à des individus ou à des organisations.

BCP

Consultez la section [Planification de la continuité des activités](#).

graphique de comportement

Vue unifiée et interactive des comportements des ressources et des interactions au fil du temps. Vous pouvez utiliser un graphique de comportement avec Amazon Detective pour examiner les tentatives de connexion infructueuses, les appels d'API suspects et les actions similaires. Pour plus d'informations, veuillez consulter [Data in a behavior graph](#) dans la documentation Detective.

système de poids fort

Système qui stocke d'abord l'octet le plus significatif. Voir aussi [endianité](#).

classification binaire

Processus qui prédit un résultat binaire (l'une des deux classes possibles). Par exemple, votre modèle de machine learning peut avoir besoin de prévoir des problèmes tels que « Cet e-mail est-il du spam ou non ? » ou « Ce produit est-il un livre ou une voiture ? ».

filtre de Bloom

Structure de données probabiliste et efficace en termes de mémoire qui est utilisée pour tester si un élément fait partie d'un ensemble.

déploiement bleu/vert

Stratégie de déploiement dans laquelle vous créez deux environnements distincts mais identiques. Vous exécutez la version actuelle de l'application dans un environnement (bleu) et la nouvelle version de l'application dans l'autre environnement (vert). Cette stratégie vous permet de revenir rapidement en arrière avec un impact minimal.

bot

Application logicielle qui exécute des tâches automatisées sur Internet et simule l'activité ou l'interaction humaine. Certains robots sont utiles ou bénéfiques, comme les robots d'exploration Web qui indexent des informations sur Internet. D'autres robots, appelés « bots malveillants », sont destinés à perturber ou à nuire à des individus ou à des organisations.

botnet

Réseaux de [robots](#) infectés par des [logiciels malveillants](#) et contrôlés par une seule entité, connue sous le nom d'herder ou d'opérateur de bots. Les botnets sont le mécanisme le plus connu pour faire évoluer les bots et leur impact.

branche

Zone contenue d'un référentiel de code. La première branche créée dans un référentiel est la branche principale. Vous pouvez créer une branche à partir d'une branche existante, puis développer des fonctionnalités ou corriger des bogues dans la nouvelle branche. Une branche que vous créez pour générer une fonctionnalité est communément appelée branche de fonctionnalités. Lorsque la fonctionnalité est prête à être publiée, vous fusionnez à nouveau la branche de fonctionnalités dans la branche principale. Pour plus d'informations, consultez [À propos des branches](#) (GitHub documentation).

accès par brise-vitre

Dans des circonstances exceptionnelles et par le biais d'un processus approuvé, c'est un moyen rapide pour un utilisateur d'accéder à un accès auquel Compte AWS il n'est généralement pas autorisé. Pour plus d'informations, consultez l'indicateur [Implementation break-glass procedures](#) dans le guide Well-Architected AWS .

stratégie existante (brownfield)

L'infrastructure existante de votre environnement. Lorsque vous adoptez une stratégie existante pour une architecture système, vous concevez l'architecture en fonction des contraintes des systèmes et de l'infrastructure actuels. Si vous étendez l'infrastructure existante, vous pouvez combiner des politiques brownfield (existantes) et [greenfield](#) (inédites).

cache de tampon

Zone de mémoire dans laquelle sont stockées les données les plus fréquemment consultées.

capacité métier

Ce que fait une entreprise pour générer de la valeur (par exemple, les ventes, le service client ou le marketing). Les architectures de microservices et les décisions de développement peuvent être dictées par les capacités métier. Pour plus d'informations, veuillez consulter la section [Organisation en fonction des capacités métier](#) du livre blanc [Exécution de microservices conteneurisés sur AWS](#).

planification de la continuité des activités (BCP)

Plan qui tient compte de l'impact potentiel d'un événement perturbateur, tel qu'une migration à grande échelle, sur les opérations, et qui permet à une entreprise de reprendre ses activités rapidement.

C

CAF

Voir le [cadre d'adoption du AWS cloud](#).

déploiement de Canary

Diffusion lente et progressive d'une version pour les utilisateurs finaux. Lorsque vous êtes sûr, vous déployez la nouvelle version et remplacez la version actuelle dans son intégralité.

CCoE

Voir [le Centre d'excellence du cloud](#).

CDC

Consultez la section [Capture des données de modification](#).

capture des données de modification (CDC)

Processus de suivi des modifications apportées à une source de données, telle qu'une table de base de données, et d'enregistrement des métadonnées relatives à ces modifications. Vous pouvez utiliser la CDC à diverses fins, telles que l'audit ou la réplication des modifications dans un système cible afin de maintenir la synchronisation.

ingénierie du chaos

Introduire intentionnellement des défaillances ou des événements perturbateurs pour tester la résilience d'un système. Vous pouvez utiliser [AWS Fault Injection Service \(AWS FIS\)](#) pour effectuer des expériences qui stressent vos AWS charges de travail et évaluer leur réponse.

CI/CD

Découvrez [l'intégration continue et la livraison continue](#).

classification

Processus de catégorisation qui permet de générer des prédictions. Les modèles de ML pour les problèmes de classification prédisent une valeur discrète. Les valeurs discrètes se distinguent toujours les unes des autres. Par exemple, un modèle peut avoir besoin d'évaluer la présence ou non d'une voiture sur une image.

chiffrement côté client

Chiffrement des données localement, avant que la cible ne les Service AWS reçoive.

Centre d'excellence cloud (CCoE)

Une équipe multidisciplinaire qui dirige les efforts d'adoption du cloud au sein d'une organisation, notamment en développant les bonnes pratiques en matière de cloud, en mobilisant des ressources, en établissant des délais de migration et en guidant l'organisation dans le cadre de transformations à grande échelle. Pour plus d'informations, consultez les [articles du CCoE](#) sur le blog AWS Cloud Enterprise Strategy.

cloud computing

Technologie cloud généralement utilisée pour le stockage de données à distance et la gestion des appareils IoT. Le cloud computing est généralement associé à la technologie [informatique de pointe](#).

modèle d'exploitation du cloud

Dans une organisation informatique, modèle d'exploitation utilisé pour créer, faire évoluer et optimiser un ou plusieurs environnements cloud. Pour plus d'informations, consultez la section [Création de votre modèle d'exploitation cloud](#).

étapes d'adoption du cloud

Les quatre phases que les entreprises traversent généralement lorsqu'elles migrent vers le AWS cloud :

- **Projet** : exécution de quelques projets liés au cloud à des fins de preuve de concept et d'apprentissage
- **Base** : réaliser des investissements fondamentaux pour mettre à l'échelle l'adoption du cloud (par exemple, en créant une zone de destination, en définissant un CCoE ou en établissant un modèle opérationnel)
- **Migration** : migration d'applications individuelles
- **Réinvention** : optimisation des produits et services et innovation dans le cloud

Ces étapes ont été définies par Stephen Orban dans le billet de blog [The Journey Toward Cloud-First & the Stages of Adoption on the AWS Cloud Enterprise Strategy blog](#). Pour plus d'informations sur leur lien avec la stratégie de AWS migration, consultez le [guide de préparation à la migration](#).

CMDB

Consultez la base de [données de gestion des configurations](#).

référentiel de code

Emplacement où le code source et d'autres ressources, comme la documentation, les exemples et les scripts, sont stockés et mis à jour par le biais de processus de contrôle de version. Les référentiels cloud courants incluent GitHub ou AWS CodeCommit. Chaque version du code est appelée branche. Dans une structure de microservice, chaque référentiel est consacré à une seule fonctionnalité. Un seul pipeline CI/CD peut utiliser plusieurs référentiels.

cache passif

Cache tampon vide, mal rempli ou contenant des données obsolètes ou non pertinentes. Cela affecte les performances, car l'instance de base de données doit lire à partir de la mémoire principale ou du disque, ce qui est plus lent que la lecture à partir du cache tampon.

données gelées

Données rarement consultées et généralement historiques. Lorsque vous interrogez ce type de données, les requêtes lentes sont généralement acceptables. Le transfert de ces données vers des niveaux ou classes de stockage moins performants et moins coûteux peut réduire les coûts.

vision par ordinateur (CV)

Domaine de l'[IA](#) qui utilise l'apprentissage automatique pour analyser et extraire des informations à partir de formats visuels tels que des images numériques et des vidéos. Par exemple, AWS

Panorama propose des appareils qui ajoutent des CV aux réseaux de caméras locaux, et Amazon SageMaker fournit des algorithmes de traitement d'image pour les CV.

dérive de configuration

Pour une charge de travail, une modification de configuration par rapport à l'état attendu. Cela peut entraîner une non-conformité de la charge de travail, et cela est généralement progressif et involontaire.

base de données de gestion des configurations (CMDB)

Référentiel qui stocke et gère les informations relatives à une base de données et à son environnement informatique, y compris les composants matériels et logiciels ainsi que leurs configurations. Vous utilisez généralement les données d'une CMDB lors de la phase de découverte et d'analyse du portefeuille de la migration.

pack de conformité

Ensemble de AWS Config règles et d'actions correctives que vous pouvez assembler pour personnaliser vos contrôles de conformité et de sécurité. Vous pouvez déployer un pack de conformité en tant qu'entité unique dans une région Compte AWS et, ou au sein d'une organisation, à l'aide d'un modèle YAML. Pour plus d'informations, consultez la section [Packs de conformité](#) dans la AWS Config documentation.

intégration continue et livraison continue (CI/CD)

Processus d'automatisation des étapes source, de génération, de test, intermédiaire et de production du processus de publication du logiciel. CI/CD est communément décrit comme un pipeline. CI/CD peut vous aider à automatiser les processus, à améliorer la productivité, à améliorer la qualité du code et à accélérer les livraisons. Pour plus d'informations, veuillez consulter [Avantages de la livraison continue](#). CD peut également signifier déploiement continu. Pour plus d'informations, veuillez consulter [Livraison continue et déploiement continu](#).

CV

Voir [vision par ordinateur](#).

D

données au repos

Données stationnaires dans votre réseau, telles que les données stockées.

classification des données

Processus permettant d'identifier et de catégoriser les données de votre réseau en fonction de leur sévérité et de leur sensibilité. Il s'agit d'un élément essentiel de toute stratégie de gestion des risques de cybersécurité, car il vous aide à déterminer les contrôles de protection et de conservation appropriés pour les données. La classification des données est une composante du pilier de sécurité du AWS Well-Architected Framework. Pour plus d'informations, veuillez consulter [Classification des données](#).

dérive des données

Une variation significative entre les données de production et les données utilisées pour entraîner un modèle ML, ou une modification significative des données d'entrée au fil du temps. La dérive des données peut réduire la qualité, la précision et l'équité globales des prédictions des modèles ML.

données en transit

Données qui circulent activement sur votre réseau, par exemple entre les ressources du réseau.

maillage de données

Un cadre architectural qui fournit une propriété des données distribuée et décentralisée avec une gestion et une gouvernance centralisées.

minimisation des données

Le principe de collecte et de traitement des seules données strictement nécessaires. La pratique de la minimisation des données AWS Cloud peut réduire les risques liés à la confidentialité, les coûts et l'empreinte carbone de vos analyses.

périmètre de données

Ensemble de garde-fous préventifs dans votre AWS environnement qui permettent de garantir que seules les identités fiables accèdent aux ressources fiables des réseaux attendus. Pour plus d'informations, voir [Création d'un périmètre de données sur AWS](#).

prétraitement des données

Pour transformer les données brutes en un format facile à analyser par votre modèle de ML. Le prétraitement des données peut impliquer la suppression de certaines colonnes ou lignes et le traitement des valeurs manquantes, incohérentes ou en double.

provenance des données

Le processus de suivi de l'origine et de l'historique des données tout au long de leur cycle de vie, par exemple la manière dont les données ont été générées, transmises et stockées.

sujet des données

Personne dont les données sont collectées et traitées.

entrepôt des données

Un système de gestion des données qui prend en charge les informations commerciales, telles que les analyses. Les entrepôts de données contiennent généralement de grandes quantités de données historiques et sont généralement utilisés pour les requêtes et les analyses.

langage de définition de base de données (DDL)

Instructions ou commandes permettant de créer ou de modifier la structure des tables et des objets dans une base de données.

langage de manipulation de base de données (DML)

Instructions ou commandes permettant de modifier (insérer, mettre à jour et supprimer) des informations dans une base de données.

DDL

Voir [langage de définition de base](#) de données.

ensemble profond

Sert à combiner plusieurs modèles de deep learning à des fins de prédiction. Vous pouvez utiliser des ensembles profonds pour obtenir une prévision plus précise ou pour estimer l'incertitude des prédictions.

deep learning

Un sous-champ de ML qui utilise plusieurs couches de réseaux neuronaux artificiels pour identifier le mappage entre les données d'entrée et les variables cibles d'intérêt.

defense-in-depth

Approche de la sécurité de l'information dans laquelle une série de mécanismes et de contrôles de sécurité sont judicieusement répartis sur l'ensemble d'un réseau informatique afin de protéger la confidentialité, l'intégrité et la disponibilité du réseau et des données qu'il contient. Lorsque vous adoptez cette stratégie AWS, vous ajoutez plusieurs contrôles à différentes couches de

la AWS Organizations structure afin de sécuriser les ressources. Par exemple, une defense-in-depth approche peut combiner l'authentification multifactorielle, la segmentation du réseau et le chiffrement.

administrateur délégué

Dans AWS Organizations, un service compatible peut enregistrer un compte AWS membre pour administrer les comptes de l'organisation et gérer les autorisations pour ce service. Ce compte est appelé administrateur délégué pour ce service. Pour plus d'informations et une liste des services compatibles, veuillez consulter la rubrique [Services qui fonctionnent avec AWS Organizations](#) dans la documentation AWS Organizations .

déploiement

Processus de mise à disposition d'une application, de nouvelles fonctionnalités ou de corrections de code dans l'environnement cible. Le déploiement implique la mise en œuvre de modifications dans une base de code, puis la génération et l'exécution de cette base de code dans les environnements de l'application.

environnement de développement

Voir [environnement](#).

contrôle de détection

Contrôle de sécurité conçu pour détecter, journaliser et alerter après la survenue d'un événement. Ces contrôles constituent une deuxième ligne de défense et vous alertent en cas d'événements de sécurité qui ont contourné les contrôles préventifs en place. Pour plus d'informations, veuillez consulter la rubrique [Contrôles de détection](#) dans Implementing security controls on AWS.

cartographie de la chaîne de valeur du développement (DVSM)

Processus utilisé pour identifier et hiérarchiser les contraintes qui nuisent à la rapidité et à la qualité du cycle de vie du développement logiciel. DVSM étend le processus de cartographie de la chaîne de valeur initialement conçu pour les pratiques de production allégée. Il met l'accent sur les étapes et les équipes nécessaires pour créer et transférer de la valeur tout au long du processus de développement logiciel.

jumeau numérique

Représentation virtuelle d'un système réel, tel qu'un bâtiment, une usine, un équipement industriel ou une ligne de production. Les jumeaux numériques prennent en charge la maintenance prédictive, la surveillance à distance et l'optimisation de la production.

tableau des dimensions

Dans un [schéma en étoile](#), table plus petite contenant les attributs de données relatifs aux données quantitatives d'une table de faits. Les attributs des tables de dimensions sont généralement des champs de texte ou des nombres discrets qui se comportent comme du texte. Ces attributs sont couramment utilisés pour la contrainte des requêtes, le filtrage et l'étiquetage des ensembles de résultats.

catastrophe

Un événement qui empêche une charge de travail ou un système d'atteindre ses objectifs commerciaux sur son site de déploiement principal. Ces événements peuvent être des catastrophes naturelles, des défaillances techniques ou le résultat d'actions humaines, telles qu'une mauvaise configuration involontaire ou une attaque de logiciel malveillant.

reprise après sinistre (DR)

La stratégie et le processus que vous utilisez pour minimiser les temps d'arrêt et les pertes de données causés par un [sinistre](#). Pour plus d'informations, consultez [Disaster Recovery of Workloads on AWS : Recovery in the Cloud in the AWS Well-Architected Framework](#).

DML

Voir [langage de manipulation de base](#) de données.

conception axée sur le domaine

Approche visant à développer un système logiciel complexe en connectant ses composants à des domaines évolutifs, ou objectifs métier essentiels, que sert chaque composant. Ce concept a été introduit par Eric Evans dans son ouvrage *Domain-Driven Design: Tackling Complexity in the Heart of Software* (Boston : Addison-Wesley Professional, 2003). Pour plus d'informations sur l'utilisation du design piloté par domaine avec le modèle de figuier étrangleur, veuillez consulter [Modernizing legacy Microsoft ASP.NET \(ASMX\) web services incrementally by using containers and Amazon API Gateway](#).

DR

Consultez la section [Reprise après sinistre](#).

détection de dérive

Suivi des écarts par rapport à une configuration de référence. Par exemple, vous pouvez l'utiliser AWS CloudFormation pour [détecter la dérive des ressources du système](#) ou AWS Control Tower

pour [détecter les modifications de votre zone d'atterrissage](#) susceptibles d'affecter le respect des exigences de gouvernance.

DVSM

Voir la [cartographie de la chaîne de valeur du développement](#).

E

EDA

Voir [analyse exploratoire des données](#).

informatique de périphérie

Technologie qui augmente la puissance de calcul des appareils intelligents en périphérie d'un réseau IoT. Comparé au [cloud computing, l'informatique](#) de pointe peut réduire la latence des communications et améliorer le temps de réponse.

chiffrement

Processus informatique qui transforme des données en texte clair, lisibles par l'homme, en texte chiffré.

clé de chiffrement

Chaîne cryptographique de bits aléatoires générée par un algorithme cryptographique. La longueur des clés peut varier, et chaque clé est conçue pour être imprévisible et unique.

endianisme

Ordre selon lequel les octets sont stockés dans la mémoire de l'ordinateur. Les systèmes de poids fort stockent d'abord l'octet le plus significatif. Les systèmes de poids faible stockent d'abord l'octet le moins significatif.

point de terminaison

Voir [point de terminaison de service](#).

service de point de terminaison

Service que vous pouvez héberger sur un cloud privé virtuel (VPC) pour le partager avec d'autres utilisateurs. Vous pouvez créer un service de point de terminaison avec AWS PrivateLink et accorder des autorisations à d'autres Comptes AWS ou à AWS Identity and Access Management (IAM) principaux. Ces comptes ou principaux peuvent se connecter à votre service de point de

terminaison de manière privée en créant des points de terminaison d'un VPC d'interface. Pour plus d'informations, veuillez consulter [Création d'un service de point de terminaison](#) dans la documentation Amazon Virtual Private Cloud (Amazon VPC).

planification des ressources d'entreprise (ERP)

Système qui automatise et gère les principaux processus métier (tels que la comptabilité, le [MES](#) et la gestion de projet) pour une entreprise.

chiffrement d'enveloppe

Processus de chiffrement d'une clé de chiffrement à l'aide d'une autre clé de chiffrement. Pour plus d'informations, consultez la section [Chiffrement des enveloppes](#) dans la documentation AWS Key Management Service (AWS KMS).

environnement

Instance d'une application en cours d'exécution. Les types d'environnement les plus courants dans le cloud computing sont les suivants :

- Environnement de développement : instance d'une application en cours d'exécution à laquelle seule l'équipe principale chargée de la maintenance de l'application peut accéder. Les environnements de développement sont utilisés pour tester les modifications avant de les promouvoir dans les environnements supérieurs. Ce type d'environnement est parfois appelé environnement de test.
- Environnements inférieurs : tous les environnements de développement d'une application, tels que ceux utilisés pour les générations et les tests initiaux.
- Environnement de production : instance d'une application en cours d'exécution à laquelle les utilisateurs finaux peuvent accéder. Dans un pipeline CI/CD, l'environnement de production est le dernier environnement de déploiement.
- Environnements supérieurs : tous les environnements accessibles aux utilisateurs autres que l'équipe de développement principale. Ils peuvent inclure un environnement de production, des environnements de préproduction et des environnements pour les tests d'acceptation par les utilisateurs.

épopée

Dans les méthodologies agiles, catégories fonctionnelles qui aident à organiser et à prioriser votre travail. Les épopées fournissent une description détaillée des exigences et des tâches d'implémentation. Par exemple, les points forts de la AWS CAF en matière de sécurité incluent la gestion des identités et des accès, les contrôles de détection, la sécurité des infrastructures,

la protection des données et la réponse aux incidents. Pour plus d'informations sur les épépées dans la stratégie de migration AWS , veuillez consulter le [guide d'implémentation du programme](#).

ERP

Voir [Planification des ressources d'entreprise](#).

analyse exploratoire des données (EDA)

Processus d'analyse d'un jeu de données pour comprendre ses principales caractéristiques. Vous collectez ou agrégez des données, puis vous effectuez des enquêtes initiales pour trouver des modèles, détecter des anomalies et vérifier les hypothèses. L'EDA est réalisée en calculant des statistiques récapitulatives et en créant des visualisations de données.

F

tableau des faits

La table centrale dans un [schéma en étoile](#). Il stocke des données quantitatives sur les opérations commerciales. Généralement, une table de faits contient deux types de colonnes : celles qui contiennent des mesures et celles qui contiennent une clé étrangère pour une table de dimensions.

échouer rapidement

Une philosophie qui utilise des tests fréquents et progressifs pour réduire le cycle de vie du développement. C'est un élément essentiel d'une approche agile.

limite d'isolation des défauts

Dans le AWS Cloud, une limite telle qu'une zone de disponibilité Région AWS, un plan de contrôle ou un plan de données qui limite l'effet d'une panne et contribue à améliorer la résilience des charges de travail. Pour plus d'informations, consultez la section [Limites d'isolation des AWS pannes](#).

branche de fonctionnalités

Voir [la succursale](#).

fonctionnalités

Les données d'entrée que vous utilisez pour faire une prédiction. Par exemple, dans un contexte de fabrication, les fonctionnalités peuvent être des images capturées périodiquement à partir de la ligne de fabrication.

importance des fonctionnalités

Le niveau d'importance d'une fonctionnalité pour les prédictions d'un modèle. Il s'exprime généralement sous la forme d'un score numérique qui peut être calculé à l'aide de différentes techniques, telles que la méthode Shapley Additive Explanations (SHAP) et les gradients intégrés. Pour plus d'informations, voir [Interprétabilité du modèle d'apprentissage automatique avec :AWS](#).

transformation de fonctionnalité

Optimiser les données pour le processus de ML, notamment en enrichissant les données avec des sources supplémentaires, en mettant à l'échelle les valeurs ou en extrayant plusieurs ensembles d'informations à partir d'un seul champ de données. Cela permet au modèle de ML de tirer parti des données. Par exemple, si vous décomposez la date « 2021-05-27 00:15:37 » en « 2021 », « mai », « jeudi » et « 15 », vous pouvez aider l'algorithme d'apprentissage à apprendre des modèles nuancés associés à différents composants de données.

FGAC

Découvrez le [contrôle d'accès détaillé](#).

contrôle d'accès détaillé (FGAC)

Utilisation de plusieurs conditions pour autoriser ou refuser une demande d'accès.

migration instantanée (flash-cut)

Méthode de migration de base de données qui utilise la réplication continue des données via la [capture des données de modification](#) afin de migrer les données dans les plus brefs délais, au lieu d'utiliser une approche progressive. L'objectif est de réduire au maximum les temps d'arrêt.

G

blocage géographique

Voir les [restrictions géographiques](#).

restrictions géographiques (blocage géographique)

Sur Amazon CloudFront, option permettant d'empêcher les utilisateurs de certains pays d'accéder aux distributions de contenu. Vous pouvez utiliser une liste d'autorisation ou une liste de blocage pour spécifier les pays approuvés et interdits. Pour plus d'informations, consultez [la section Restreindre la distribution géographique de votre contenu](#) dans la CloudFront documentation.

Flux de travail Gitflow

Approche dans laquelle les environnements inférieurs et supérieurs utilisent différentes branches dans un référentiel de code source. Le flux de travail Gitflow est considéré comme existant, et le [flux de travail basé sur les troncs](#) est l'approche moderne préférée.

stratégie inédite

L'absence d'infrastructures existantes dans un nouvel environnement. Lorsque vous adoptez une stratégie inédite pour une architecture système, vous pouvez sélectionner toutes les nouvelles technologies sans restriction de compatibilité avec l'infrastructure existante, également appelée [brownfield](#). Si vous étendez l'infrastructure existante, vous pouvez combiner des politiques brownfield (existantes) et greenfield (inédites).

barrière de protection

Règle de haut niveau qui permet de régir les ressources, les politiques et la conformité au sein des unités d'organisation (UO). Les barrières de protection préventives appliquent des politiques pour garantir l'alignement sur les normes de conformité. Elles sont mises en œuvre à l'aide de politiques de contrôle des services et de limites des autorisations IAM. Les barrières de protection de détection détectent les violations des politiques et les problèmes de conformité, et génèrent des alertes pour y remédier. Ils sont implémentés à l'aide d'Amazon AWS Config AWS Security Hub GuardDuty AWS Trusted Advisor, d'Amazon Inspector et de AWS Lambda contrôles personnalisés.

H

HA

Découvrez [la haute disponibilité](#).

migration de base de données hétérogène

Migration de votre base de données source vers une base de données cible qui utilise un moteur de base de données différent (par exemple, Oracle vers Amazon Aurora). La migration hétérogène fait généralement partie d'un effort de réarchitecture, et la conversion du schéma peut s'avérer une tâche complexe. [AWS propose AWS SCT](#) qui facilite les conversions de schémas.

haute disponibilité (HA)

Capacité d'une charge de travail à fonctionner en continu, sans intervention, en cas de difficultés ou de catastrophes. Les systèmes HA sont conçus pour basculer automatiquement, fournir

constamment des performances de haute qualité et gérer différentes charges et défaillances avec un impact minimal sur les performances.

modernisation de l'historien

Approche utilisée pour moderniser et mettre à niveau les systèmes de technologie opérationnelle (OT) afin de mieux répondre aux besoins de l'industrie manufacturière. Un historien est un type de base de données utilisé pour collecter et stocker des données provenant de diverses sources dans une usine.

migration de base de données homogène

Migration de votre base de données source vers une base de données cible qui partage le même moteur de base de données (par exemple, Microsoft SQL Server vers Amazon RDS for SQL Server). La migration homogène s'inscrit généralement dans le cadre d'un effort de réhébergement ou de replateforme. Vous pouvez utiliser les utilitaires de base de données natifs pour migrer le schéma.

données chaudes

Données fréquemment consultées, telles que les données en temps réel ou les données transactionnelles récentes. Ces données nécessitent généralement un niveau ou une classe de stockage à hautes performances pour fournir des réponses rapides aux requêtes.

correctif

Solution d'urgence à un problème critique dans un environnement de production. En raison de son urgence, un correctif est généralement créé en dehors du flux de travail de DevOps publication habituel.

période de soins intensifs

Immédiatement après le basculement, période pendant laquelle une équipe de migration gère et surveille les applications migrées dans le cloud afin de résoudre les problèmes éventuels. En règle générale, cette période dure de 1 à 4 jours. À la fin de la période de soins intensifs, l'équipe de migration transfère généralement la responsabilité des applications à l'équipe des opérations cloud.

|

laC

Considérez [l'infrastructure comme un code](#).

|

politique basée sur l'identité

Politique attachée à un ou plusieurs principaux IAM qui définit leurs autorisations au sein de l'AWS Cloud environnement.

application inactive

Application dont l'utilisation moyenne du processeur et de la mémoire se situe entre 5 et 20 % sur une période de 90 jours. Dans un projet de migration, il est courant de retirer ces applications ou de les retenir sur site.

IIoT

Voir [Internet industriel des objets](#).

infrastructure immuable

Modèle qui déploie une nouvelle infrastructure pour les charges de travail de production au lieu de mettre à jour, d'appliquer des correctifs ou de modifier l'infrastructure existante. Les infrastructures immuables sont intrinsèquement plus cohérentes, fiables et prévisibles que les infrastructures [mutables](#). Pour plus d'informations, consultez les meilleures pratiques de [déploiement à l'aide d'une infrastructure immuable](#) dans le AWS Well-Architected Framework.

VPC entrant (d'entrée)

Dans une architecture AWS multi-comptes, un VPC qui accepte, inspecte et achemine les connexions réseau depuis l'extérieur d'une application. L'[architecture de référence de sécurité AWS](#) recommande de configurer votre compte réseau avec des VPC entrants, sortants et d'inspection afin de protéger l'interface bidirectionnelle entre votre application et Internet en général.

migration incrémentielle

Stratégie de basculement dans le cadre de laquelle vous migrez votre application par petites parties au lieu d'effectuer un basculement complet unique. Par exemple, il se peut que vous ne transfériez que quelques microservices ou utilisateurs vers le nouveau système dans un premier temps. Après avoir vérifié que tout fonctionne correctement, vous pouvez transférer progressivement des microservices ou des utilisateurs supplémentaires jusqu'à ce que vous puissiez mettre hors service votre système hérité. Cette stratégie réduit les risques associés aux migrations de grande ampleur.

Industry 4.0

Terme introduit par [Klaus Schwab](#) en 2016 pour désigner la modernisation des processus de fabrication grâce aux avancées en matière de connectivité, de données en temps réel, d'automatisation, d'analyse et d'IA/ML.

infrastructure

Ensemble des ressources et des actifs contenus dans l'environnement d'une application.

infrastructure en tant que code (IaC)

Processus de mise en service et de gestion de l'infrastructure d'une application via un ensemble de fichiers de configuration. IaC est conçue pour vous aider à centraliser la gestion de l'infrastructure, à normaliser les ressources et à mettre à l'échelle rapidement afin que les nouveaux environnements soient reproductibles, fiables et cohérents.

internet industriel des objets (IIoT)

L'utilisation de capteurs et d'appareils connectés à Internet dans les secteurs industriels tels que la fabrication, l'énergie, l'automobile, les soins de santé, les sciences de la vie et l'agriculture.

Pour plus d'informations, veuillez consulter [Building an industrial Internet of Things \(IIoT\) digital transformation strategy](#).

VPC d'inspection

Dans une architecture AWS multi-comptes, un VPC centralisé qui gère les inspections du trafic réseau entre les VPC (identiques ou Régions AWS différents), Internet et les réseaux sur site. L'[architecture de référence de sécurité AWS](#) recommande de configurer votre compte réseau avec des VPC entrants, sortants et d'inspection afin de protéger l'interface bidirectionnelle entre votre application et Internet en général.

Internet des objets (IoT)

Réseau d'objets physiques connectés dotés de capteurs ou de processeurs intégrés qui communiquent avec d'autres appareils et systèmes via Internet ou via un réseau de communication local. Pour plus d'informations, veuillez consulter la section [Qu'est-ce que l'IoT ?](#).

interprétabilité

Caractéristique d'un modèle de machine learning qui décrit dans quelle mesure un être humain peut comprendre comment les prédictions du modèle dépendent de ses entrées. Pour plus d'informations, veuillez consulter [Machine learning model interpretability with AWS](#).

IoT

Voir [Internet des objets](#).

Bibliothèque d'informations informatiques (ITIL)

Ensemble de bonnes pratiques pour proposer des services informatiques et les aligner sur les exigences métier. L'ITIL constitue la base de l'ITSM.

gestion des services informatiques (ITSM)

Activités associées à la conception, à la mise en œuvre, à la gestion et à la prise en charge de services informatiques d'une organisation. Pour plus d'informations sur l'intégration des opérations cloud aux outils ITSM, veuillez consulter le [guide d'intégration des opérations](#).

ITIL

Consultez la [bibliothèque d'informations informatiques](#).

ITSM

Voir [Gestion des services informatiques](#).

L

contrôle d'accès basé sur des étiquettes (LBAC)

Une implémentation du contrôle d'accès obligatoire (MAC) dans laquelle une valeur d'étiquette de sécurité est explicitement attribuée aux utilisateurs et aux données elles-mêmes. L'intersection entre l'étiquette de sécurité utilisateur et l'étiquette de sécurité des données détermine les lignes et les colonnes visibles par l'utilisateur.

zone de destination

Une zone d'atterrissage est un AWS environnement multi-comptes bien conçu, évolutif et sécurisé. Il s'agit d'un point de départ à partir duquel vos entreprises peuvent rapidement lancer et déployer des charges de travail et des applications en toute confiance dans leur environnement de sécurité et d'infrastructure. Pour plus d'informations sur les zones de destination, veuillez consulter [Setting up a secure and scalable multi-account AWS environment](#).

migration de grande envergure

Migration de 300 serveurs ou plus.

LBAC

Voir contrôle d'[accès basé sur des étiquettes](#).

principe de moindre privilège

Bonne pratique de sécurité qui consiste à accorder les autorisations minimales nécessaires à l'exécution d'une tâche. Pour plus d'informations, veuillez consulter la rubrique [Accorder les autorisations de moindre privilège](#) dans la documentation IAM.

lift and shift

Voir [7 Rs](#).

système de poids faible

Système qui stocke d'abord l'octet le moins significatif. Voir aussi [endianité](#).

environnements inférieurs

Voir [environnement](#).

M

machine learning (ML)

Type d'intelligence artificielle qui utilise des algorithmes et des techniques pour la reconnaissance et l'apprentissage de modèles. Le ML analyse et apprend à partir de données enregistrées, telles que les données de l'Internet des objets (IoT), pour générer un modèle statistique basé sur des modèles. Pour plus d'informations, veuillez consulter [Machine Learning](#).

branche principale

Voir [la succursale](#).

malware

Logiciel conçu pour compromettre la sécurité ou la confidentialité de l'ordinateur. Les logiciels malveillants peuvent perturber les systèmes informatiques, divulguer des informations sensibles ou obtenir un accès non autorisé. Parmi les malwares, on peut citer les virus, les vers, les rançongiciels, les chevaux de Troie, les logiciels espions et les enregistreurs de frappe.

services gérés

Services AWS qui AWS gère la couche d'infrastructure, le système d'exploitation et les plateformes, et vous accédez aux points de terminaison pour stocker et récupérer des données.

Amazon Simple Storage Service (Amazon S3) et Amazon DynamoDB sont des exemples de services gérés. Ils sont également connus sous le nom de services abstraits.

système d'exécution de la fabrication (MES)

Un système logiciel pour le suivi, la surveillance, la documentation et le contrôle des processus de production qui convertissent les matières premières en produits finis dans l'atelier.

MAP

Voir [Migration Acceleration Program](#).

mécanisme

Processus complet au cours duquel vous créez un outil, favorisez son adoption, puis inspectez les résultats afin de procéder aux ajustements nécessaires. Un mécanisme est un cycle qui se renforce et s'améliore au fur et à mesure de son fonctionnement. Pour plus d'informations, voir [Création de mécanismes](#) dans le cadre AWS Well-Architected.

compte membre

Tous, à l'exception du compte de gestion, qui font partie d'une organisation dans AWS Organizations. Un compte ne peut être membre que d'une seule organisation à la fois.

MAILLES

Voir le [système d'exécution de la fabrication](#).

Transport téléométrique en file d'attente de messages (MQTT)

[Protocole de communication léger machine-to-machine \(M2M\), basé sur le modèle de publication/abonnement, pour les appareils IoT aux ressources limitées.](#)

microservice

Petit service indépendant qui communique via des API bien définies et qui est généralement détenu par de petites équipes autonomes. Par exemple, un système d'assurance peut inclure des microservices qui mappent à des capacités métier, telles que les ventes ou le marketing, ou à des sous-domaines, tels que les achats, les réclamations ou l'analytique. Les avantages des microservices incluent l'agilité, la flexibilité de la mise à l'échelle, la facilité de déploiement, la réutilisation du code et la résilience. Pour plus d'informations, consultez la section [Intégration de microservices à l'aide de services AWS sans serveur](#).

architecture de microservices

Approche de création d'une application avec des composants indépendants qui exécutent chaque processus d'application en tant que microservice. Ces microservices communiquent via une

interface bien définie à l'aide d'API légères. Chaque microservice de cette architecture peut être mis à jour, déployé et mis à l'échelle pour répondre à la demande de fonctions spécifiques d'une application. Pour plus d'informations, consultez la section [Implémentation de microservices sur AWS](#).

Programme d'accélération des migrations (MAP)

Un AWS programme qui fournit un support de conseil, des formations et des services pour aider les entreprises à établir une base opérationnelle solide pour passer au cloud, et pour aider à compenser le coût initial des migrations. MAP inclut une méthodologie de migration pour exécuter les migrations héritées de manière méthodique, ainsi qu'un ensemble d'outils pour automatiser et accélérer les scénarios de migration courants.

migration à grande échelle

Processus consistant à transférer la majeure partie du portefeuille d'applications vers le cloud par vagues, un plus grand nombre d'applications étant déplacées plus rapidement à chaque vague. Cette phase utilise les bonnes pratiques et les enseignements tirés des phases précédentes pour implémenter une usine de migration d'équipes, d'outils et de processus en vue de rationaliser la migration des charges de travail grâce à l'automatisation et à la livraison agile. Il s'agit de la troisième phase de la [stratégie de migration AWS](#).

usine de migration

Équipes interfonctionnelles qui rationalisent la migration des charges de travail grâce à des approches automatisées et agiles. Les équipes de Migration Factory comprennent généralement les opérations, les analystes commerciaux et les propriétaires, les ingénieurs de migration, les développeurs et les DevOps professionnels travaillant dans le cadre de sprints. Entre 20 et 50 % du portefeuille d'applications d'entreprise est constitué de modèles répétés qui peuvent être optimisés par une approche d'usine. Pour plus d'informations, veuillez consulter la rubrique [discussion of migration factories](#) et le [guide Cloud Migration Factory](#) dans cet ensemble de contenus.

métadonnées de migration

Informations relatives à l'application et au serveur nécessaires pour finaliser la migration. Chaque modèle de migration nécessite un ensemble de métadonnées de migration différent. Les exemples de métadonnées de migration incluent le sous-réseau cible, le groupe de sécurité et le AWS compte.

modèle de migration

Tâche de migration reproductible qui détaille la stratégie de migration, la destination de la migration et l'application ou le service de migration utilisé. Exemple : réorganisez la migration vers Amazon EC2 AWS avec le service de migration d'applications.

Évaluation du portefeuille de migration (MPA)

Un outil en ligne qui fournit des informations pour valider l'analyse de rentabilisation en faveur de la migration vers le AWS cloud. La MPA propose une évaluation détaillée du portefeuille (dimensionnement approprié des serveurs, tarification, comparaison du coût total de possession, analyse des coûts de migration), ainsi que la planification de la migration (analyse et collecte des données d'applications, regroupement des applications, priorisation des migrations et planification des vagues). L'[outil MPA](#) (connexion requise) est disponible gratuitement pour tous les AWS consultants et consultants APN Partner.

Évaluation de la préparation à la migration (MRA)

Processus qui consiste à obtenir des informations sur l'état de préparation d'une organisation au cloud, à identifier les forces et les faiblesses et à élaborer un plan d'action pour combler les lacunes identifiées, à l'aide du AWS CAF. Pour plus d'informations, veuillez consulter le [guide de préparation à la migration](#). La MRA est la première phase de la [stratégie de migration AWS](#).

stratégie de migration

Approche utilisée pour migrer une charge de travail vers le AWS cloud. Pour plus d'informations, reportez-vous aux [7 R](#) de ce glossaire et à [Mobiliser votre organisation pour accélérer les migrations à grande échelle](#).

ML

Voir [apprentissage automatique](#).

modernisation

Transformation d'une application obsolète (héritée ou monolithique) et de son infrastructure en un système agile, élastique et hautement disponible dans le cloud afin de réduire les coûts, de gagner en efficacité et de tirer parti des innovations. Pour plus d'informations, consultez [la section Stratégie de modernisation des applications dans le AWS Cloud](#).

évaluation de la préparation à la modernisation

Évaluation qui permet de déterminer si les applications d'une organisation sont prêtes à être modernisées, d'identifier les avantages, les risques et les dépendances, et qui détermine dans quelle mesure l'organisation peut prendre en charge l'état futur de ces applications. Le résultat

de l'évaluation est un plan de l'architecture cible, une feuille de route détaillant les phases de développement et les étapes du processus de modernisation, ainsi qu'un plan d'action pour combler les lacunes identifiées. Pour plus d'informations, veuillez consulter [Evaluating modernization readiness for applications in the AWS Cloud](#).

applications monolithiques (monolithes)

Applications qui s'exécutent en tant que service unique avec des processus étroitement couplés. Les applications monolithiques ont plusieurs inconvénients. Si une fonctionnalité de l'application connaît un pic de demande, l'architecture entière doit être mise à l'échelle. L'ajout ou l'amélioration des fonctionnalités d'une application monolithique devient également plus complexe lorsque la base de code s'élargit. Pour résoudre ces problèmes, vous pouvez utiliser une architecture de microservices. Pour plus d'informations, veuillez consulter [Decomposing monoliths into microservices](#).

MPA

Voir [Évaluation du portefeuille de migration](#).

MQTT

Voir [Message Queuing Telemetry Transport](#).

classification multi-classes

Processus qui permet de générer des prédictions pour plusieurs classes (prédiction d'un résultat parmi plus de deux). Par exemple, un modèle de ML peut demander « Ce produit est-il un livre, une voiture ou un téléphone ? » ou « Quelle catégorie de produits intéresse le plus ce client ? ».

infrastructure mutable

Modèle qui met à jour et modifie l'infrastructure existante pour les charges de travail de production. Pour améliorer la cohérence, la fiabilité et la prévisibilité, le AWS Well-Architected Framework recommande l'utilisation [d'une infrastructure immuable comme](#) meilleure pratique.

O

OAC

Voir [Contrôle d'accès à l'origine](#).

OAI

Voir [l'identité d'accès à l'origine](#).

OCM

Voir [gestion du changement organisationnel](#).

migration hors ligne

Méthode de migration dans laquelle la charge de travail source est supprimée au cours du processus de migration. Cette méthode implique un temps d'arrêt prolongé et est généralement utilisée pour de petites charges de travail non critiques.

OI

Consultez la section [Intégration des opérations](#).

OLA

Voir l'accord [au niveau opérationnel](#).

migration en ligne

Méthode de migration dans laquelle la charge de travail source est copiée sur le système cible sans être mise hors ligne. Les applications connectées à la charge de travail peuvent continuer à fonctionner pendant la migration. Cette méthode implique un temps d'arrêt nul ou minimal et est généralement utilisée pour les charges de travail de production critiques.

OPC-UA

Voir [Open Process Communications - Architecture unifiée](#).

Communications par processus ouvert - Architecture unifiée (OPC-UA)

Un protocole de communication machine-to-machine (M2M) pour l'automatisation industrielle. L'OPC-UA fournit une norme d'interopérabilité avec des schémas de cryptage, d'authentification et d'autorisation des données.

accord au niveau opérationnel (OLA)

Accord qui précise ce que les groupes informatiques fonctionnels s'engagent à fournir les uns aux autres, afin de prendre en charge un contrat de niveau de service (SLA).

examen de l'état de préparation opérationnelle (ORR)

Une liste de questions et de bonnes pratiques associées qui vous aident à comprendre, à évaluer, à prévenir ou à réduire l'ampleur des incidents et des défaillances possibles. Pour plus d'informations, voir [Operational Readiness Reviews \(ORR\)](#) dans le AWS Well-Architected Framework.

technologie opérationnelle (OT)

Systèmes matériels et logiciels qui fonctionnent avec l'environnement physique pour contrôler les opérations, les équipements et les infrastructures industriels. Dans le secteur manufacturier, l'intégration des systèmes OT et des technologies de l'information (IT) est au cœur des transformations de [l'industrie 4.0](#).

intégration des opérations (OI)

Processus de modernisation des opérations dans le cloud, qui implique la planification de la préparation, l'automatisation et l'intégration. Pour en savoir plus, veuillez consulter le [guide d'intégration des opérations](#).

journal de suivi d'organisation

Un parcours créé par AWS CloudTrail qui enregistre tous les événements pour tous les membres Comptes AWS d'une organisation dans AWS Organizations. Ce journal de suivi est créé dans chaque Compte AWS qui fait partie de l'organisation et suit l'activité de chaque compte. Pour plus d'informations, consultez [la section Création d'un suivi pour une organisation](#) dans la CloudTrail documentation.

gestion du changement organisationnel (OCM)

Cadre pour gérer les transformations métier majeures et perturbatrices du point de vue des personnes, de la culture et du leadership. L'OCM aide les organisations à se préparer et à effectuer la transition vers de nouveaux systèmes et de nouvelles politiques en accélérant l'adoption des changements, en abordant les problèmes de transition et en favorisant des changements culturels et organisationnels. Dans la stratégie de AWS migration, ce cadre est appelé accélération du personnel, en raison de la rapidité du changement requise dans les projets d'adoption du cloud. Pour plus d'informations, veuillez consulter le [guide OCM](#).

contrôle d'accès d'origine (OAC)

Dans CloudFront, une option améliorée pour restreindre l'accès afin de sécuriser votre contenu Amazon Simple Storage Service (Amazon S3). L'OAC prend en charge tous les compartiments S3 dans leur ensemble Régions AWS, le chiffrement côté serveur avec AWS KMS (SSE-KMS) et les requêtes dynamiques PUT adressées au compartiment S3. DELETE

identité d'accès d'origine (OAI)

Dans CloudFront, une option permettant de restreindre l'accès afin de sécuriser votre contenu Amazon S3. Lorsque vous utilisez OAI, il CloudFront crée un principal auprès duquel Amazon S3 peut s'authentifier. Les principaux authentifiés ne peuvent accéder au contenu d'un compartiment

S3 que par le biais d'une distribution spécifique CloudFront . Voir également [OAC](#), qui fournit un contrôle d'accès plus précis et amélioré.

OU

Voir l'[examen de l'état de préparation opérationnelle](#).

DE

Voir [technologie opérationnelle](#).

VPC sortant (de sortie)

Dans une architecture AWS multi-comptes, un VPC qui gère les connexions réseau initiées depuis une application. L'[architecture de référence de sécuritéAWS](#) recommande de configurer votre compte réseau avec des VPC entrants, sortants et d'inspection afin de protéger l'interface bidirectionnelle entre votre application et Internet en général.

P

limite des autorisations

Politique de gestion IAM attachée aux principaux IAM pour définir les autorisations maximales que peut avoir l'utilisateur ou le rôle. Pour plus d'informations, veuillez consulter la rubrique [Limites des autorisations](#) dans la documentation IAM.

informations personnelles identifiables (PII)

Informations qui, lorsqu'elles sont consultées directement ou associées à d'autres données connexes, peuvent être utilisées pour déduire raisonnablement l'identité d'une personne. Les exemples d'informations personnelles incluent les noms, les adresses et les informations de contact.

PII

Voir les [informations personnelles identifiables](#).

manuel stratégique

Ensemble d'étapes prédéfinies qui capturent le travail associé aux migrations, comme la fourniture de fonctions d'opérations de base dans le cloud. Un manuel stratégique peut revêtir la forme de scripts, de runbooks automatisés ou d'un résumé des processus ou des étapes nécessaires au fonctionnement de votre environnement modernisé.

PLC

Voir [contrôleur logique programmable](#).

PLM

Consultez la section [Gestion du cycle de vie des produits](#).

politique

Objet capable de définir les autorisations (voir la [politique basée sur l'identité](#)), de spécifier les conditions d'accès (voir la [politique basée sur les ressources](#)) ou de définir les autorisations maximales pour tous les comptes d'une organisation dans AWS Organizations (voir la politique de contrôle des [services](#)).

persistance polyglotte

Choix indépendant de la technologie de stockage de données d'un microservice en fonction des modèles d'accès aux données et d'autres exigences. Si vos microservices utilisent la même technologie de stockage de données, ils peuvent rencontrer des difficultés d'implémentation ou présenter des performances médiocres. Les microservices sont plus faciles à mettre en œuvre, atteignent de meilleures performances, ainsi qu'une meilleure capacité de mise à l'échelle s'ils utilisent l'entrepôt de données le mieux adapté à leurs besoins. Pour plus d'informations, veuillez consulter [Enabling data persistence in microservices](#).

évaluation du portefeuille

Processus de découverte, d'analyse et de priorisation du portefeuille d'applications afin de planifier la migration. Pour plus d'informations, veuillez consulter [Evaluating migration readiness](#).

predicate

Une condition de requête qui renvoie `true` ou `false`, généralement située dans une `WHERE` clause.

prédicat pushdown

Technique d'optimisation des requêtes de base de données qui filtre les données de la requête avant le transfert. Cela réduit la quantité de données qui doivent être extraites et traitées à partir de la base de données relationnelle et améliore les performances des requêtes.

contrôle préventif

Contrôle de sécurité conçu pour empêcher qu'un événement ne se produise. Ces contrôles constituent une première ligne de défense pour empêcher tout accès non autorisé ou toute

modification indésirable de votre réseau. Pour plus d'informations, veuillez consulter [Preventative controls](#) dans *Implementing security controls on AWS*.

principal

Entité capable d'effectuer AWS des actions et d'accéder à des ressources. Cette entité est généralement un utilisateur root pour un Compte AWS rôle IAM ou un utilisateur. Pour plus d'informations, veuillez consulter la rubrique Principal dans [Termes et concepts relatifs aux rôles](#), dans la documentation IAM.

Confidentialité dès la conception

Une approche de l'ingénierie des systèmes qui prend en compte la confidentialité tout au long du processus d'ingénierie.

zones hébergées privées

Conteneur qui contient des informations concernant la façon dont vous souhaitez qu'Amazon Route 53 réponde aux requêtes DNS pour un domaine et ses sous-domaines dans un ou plusieurs VPC. Pour plus d'informations, veuillez consulter [Working with private hosted zones](#) dans la documentation Route 53.

contrôle proactif

[Contrôle de sécurité](#) conçu pour empêcher le déploiement de ressources non conformes. Ces contrôles analysent les ressources avant qu'elles ne soient provisionnées. Si la ressource n'est pas conforme au contrôle, elle n'est pas provisionnée. Pour plus d'informations, consultez le [guide de référence sur les contrôles](#) dans la AWS Control Tower documentation et consultez la section [Contrôles proactifs dans Implémentation](#) des contrôles de sécurité sur AWS.

gestion du cycle de vie des produits (PLM)

Gestion des données et des processus d'un produit tout au long de son cycle de vie, depuis la conception, le développement et le lancement, en passant par la croissance et la maturité, jusqu'au déclin et au retrait.

environnement de production

Voir [environnement](#).

contrôleur logique programmable (PLC)

Dans le secteur manufacturier, un ordinateur hautement fiable et adaptable qui surveille les machines et automatise les processus de fabrication.

pseudonymisation

Processus de remplacement des identifiants personnels dans un ensemble de données par des valeurs fictives. La pseudonymisation peut contribuer à protéger la vie privée. Les données pseudonymisées sont toujours considérées comme des données personnelles.

publier/souscrire (pub/sub)

Modèle qui permet des communications asynchrones entre les microservices afin d'améliorer l'évolutivité et la réactivité. Par exemple, dans un [MES](#) basé sur des microservices, un microservice peut publier des messages d'événements sur un canal auquel d'autres microservices peuvent s'abonner. Le système peut ajouter de nouveaux microservices sans modifier le service de publication.

Q

plan de requête

Série d'étapes, telles que des instructions, utilisées pour accéder aux données d'un système de base de données relationnelle SQL.

régression du plan de requêtes

Le cas où un optimiseur de service de base de données choisit un plan moins optimal qu'avant une modification donnée de l'environnement de base de données. Cela peut être dû à des changements en termes de statistiques, de contraintes, de paramètres d'environnement, de liaisons de paramètres de requêtes et de mises à jour du moteur de base de données.

R

Matrice RACI

Voir [responsable, responsable, consulté, informé \(RACI\)](#).

rançongiciel

Logiciel malveillant conçu pour bloquer l'accès à un système informatique ou à des données jusqu'à ce qu'un paiement soit effectué.

Matrice RASCI

Voir [responsable, responsable, consulté, informé \(RACI\)](#).

RCAC

Voir [contrôle d'accès aux lignes et aux colonnes](#).

réplica en lecture

Copie d'une base de données utilisée en lecture seule. Vous pouvez acheminer les requêtes vers le réplica de lecture pour réduire la charge sur votre base de données principale.

réarchitecte

Voir [7 Rs](#).

objectif de point de récupération (RPO)

Durée maximale acceptable depuis le dernier point de récupération des données. Cela permet de déterminer ce qui est considéré comme une perte de données acceptable entre le dernier point de restauration et l'interruption du service.

objectif de temps de récupération (RTO)

Le délai maximum acceptable entre l'interruption du service et le rétablissement du service.

refactoriser

Voir [7 Rs](#).

Région

Un ensemble de AWS ressources dans une zone géographique. Chacune Région AWS est isolée et indépendante des autres pour garantir tolérance aux pannes, stabilité et résilience. Pour plus d'informations, voir [Spécifier ce que Régions AWS votre compte peut utiliser](#).

régression

Technique de ML qui prédit une valeur numérique. Par exemple, pour résoudre le problème « Quel sera le prix de vente de cette maison ? », un modèle de ML pourrait utiliser un modèle de régression linéaire pour prédire le prix de vente d'une maison sur la base de faits connus à son sujet (par exemple, la superficie en mètres carrés).

réhéberger

Voir [7 Rs](#).

version

Dans un processus de déploiement, action visant à promouvoir les modifications apportées à un environnement de production.

déplacer

Voir [7 Rs.](#)

replateforme

Voir [7 Rs.](#)

rachat

Voir [7 Rs.](#)

résilience

La capacité d'une application à résister aux perturbations ou à s'en remettre. [La haute disponibilité et la reprise après sinistre](#) sont des considérations courantes lors de la planification de la résilience dans le AWS Cloud. Pour plus d'informations, consultez la section [AWS Cloud Résilience](#).

politique basée sur les ressources

Politique attachée à une ressource, comme un compartiment Amazon S3, un point de terminaison ou une clé de chiffrement. Ce type de politique précise les principaux auxquels l'accès est autorisé, les actions prises en charge et toutes les autres conditions qui doivent être remplies.

matrice responsable, redevable, consulté et informé (RACI)

Une matrice qui définit les rôles et les responsabilités de toutes les parties impliquées dans les activités de migration et les opérations cloud. Le nom de la matrice est dérivé des types de responsabilité définis dans la matrice : responsable (R), responsable (A), consulté (C) et informé (I). Le type de support (S) est facultatif. Si vous incluez le support, la matrice est appelée matrice RASCI, et si vous l'excluez, elle est appelée matrice RACI.

contrôle réactif

Contrôle de sécurité conçu pour permettre de remédier aux événements indésirables ou aux écarts par rapport à votre référence de sécurité. Pour plus d'informations, veuillez consulter la rubrique [Responsive controls](#) dans *Implementing security controls on AWS*.

retain

Voir [7 Rs.](#)

se retirer

Voir [7 Rs.](#)

rotation

Processus de mise à jour périodique d'un [secret](#) pour empêcher un attaquant d'accéder aux informations d'identification.

contrôle d'accès aux lignes et aux colonnes (RCAC)

Utilisation d'expressions SQL simples et flexibles dotées de règles d'accès définies. Le RCAC comprend des autorisations de ligne et des masques de colonnes.

RPO

Voir l'[objectif du point de récupération](#).

RTO

Voir l'[objectif en matière de temps de rétablissement](#).

runbook

Ensemble de procédures manuelles ou automatisées nécessaires à l'exécution d'une tâche spécifique. Elles visent généralement à rationaliser les opérations ou les procédures répétitives présentant des taux d'erreur élevés.

S

SAML 2.0

Un standard ouvert utilisé par de nombreux fournisseurs d'identité (IdPs). Cette fonctionnalité permet l'authentification unique fédérée (SSO), afin que les utilisateurs puissent se connecter AWS Management Console ou appeler les opérations d' AWS API sans que vous ayez à créer un utilisateur dans IAM pour tous les membres de votre organisation. Pour plus d'informations sur la fédération SAML 2.0, veuillez consulter [À propos de la fédération SAML 2.0](#) dans la documentation IAM.

SCADA

Voir [Contrôle de supervision et acquisition de données](#).

SCP

Voir la [politique de contrôle des services](#).

secret

Dans AWS Secrets Manager des informations confidentielles ou restreintes, telles qu'un mot de passe ou des informations d'identification utilisateur, que vous stockez sous forme cryptée. Il comprend la valeur secrète et ses métadonnées. La valeur secrète peut être binaire, une chaîne unique ou plusieurs chaînes. Pour plus d'informations, consultez la section [Secret](#) dans la documentation de Secrets Manager.

contrôle de sécurité

Barrière de protection technique ou administrative qui empêche, détecte ou réduit la capacité d'un assaillant d'exploiter une vulnérabilité de sécurité. Il existe quatre principaux types de contrôles de sécurité : [préventifs](#), [détectifs](#), [réactifs](#) et [proactifs](#).

renforcement de la sécurité

Processus qui consiste à réduire la surface d'attaque pour la rendre plus résistante aux attaques. Cela peut inclure des actions telles que la suppression de ressources qui ne sont plus requises, la mise en œuvre des bonnes pratiques de sécurité consistant à accorder le moindre privilège ou la désactivation de fonctionnalités inutiles dans les fichiers de configuration.

système de gestion des informations et des événements de sécurité (SIEM)

Outils et services qui associent les systèmes de gestion des informations de sécurité (SIM) et de gestion des événements de sécurité (SEM). Un système SIEM collecte, surveille et analyse les données provenant de serveurs, de réseaux, d'appareils et d'autres sources afin de détecter les menaces et les failles de sécurité, mais aussi de générer des alertes.

automatisation des réponses de sécurité

Action prédéfinie et programmée conçue pour répondre automatiquement à un événement de sécurité ou y remédier. Ces automatisations servent de contrôles de sécurité [détectifs](#) ou [réactifs](#) qui vous aident à mettre en œuvre les meilleures pratiques AWS de sécurité. Parmi les actions de réponse automatique, citons la modification d'un groupe de sécurité VPC, l'application de correctifs à une instance Amazon EC2 ou la rotation des informations d'identification.

chiffrement côté serveur

Chiffrement des données à destination, par celui Service AWS qui les reçoit.

Politique de contrôle des services (SCP)

Politique qui propose un contrôle centralisé des autorisations pour tous les comptes d'une organisation dans AWS Organizations. Les SCP définissent des barrières de protection ou des

limites aux actions qu'un administrateur peut déléguer à des utilisateurs ou à des rôles. Vous pouvez utiliser les SCP comme listes d'autorisation ou de refus, pour indiquer les services ou les actions autorisés ou interdits. Pour plus d'informations, consultez la section [Politiques de contrôle des services](#) dans la AWS Organizations documentation.

point de terminaison du service

URL du point d'entrée pour un Service AWS. Pour vous connecter par programmation au service cible, vous pouvez utiliser un point de terminaison. Pour plus d'informations, veuillez consulter la rubrique [Service AWS endpoints](#) dans Références générales AWS.

contrat de niveau de service (SLA)

Accord qui précise ce qu'une équipe informatique promet de fournir à ses clients, comme le temps de disponibilité et les performances des services.

indicateur de niveau de service (SLI)

Mesure d'un aspect des performances d'un service, tel que son taux d'erreur, sa disponibilité ou son débit.

objectif de niveau de service (SLO)

Mesure cible qui représente l'état d'un service, tel que mesuré par un indicateur de [niveau de service](#).

modèle de responsabilité partagée

Un modèle décrivant la responsabilité que vous partagez en matière AWS de sécurité et de conformité dans le cloud. AWS est responsable de la sécurité du cloud, alors que vous êtes responsable de la sécurité dans le cloud. Pour de plus amples informations, veuillez consulter [Modèle de responsabilité partagée](#).

SIEM

Consultez les [informations de sécurité et le système de gestion des événements](#).

point de défaillance unique (SPOF)

Défaillance d'un seul composant critique d'une application susceptible de perturber le système.

SLA

Voir le contrat [de niveau de service](#).

SLI

Voir l'indicateur de [niveau de service](#).

SLO

Voir l'objectif de [niveau de service](#).

split-and-seed modèle

Modèle permettant de mettre à l'échelle et d'accélérer les projets de modernisation. Au fur et à mesure que les nouvelles fonctionnalités et les nouvelles versions de produits sont définies, l'équipe principale se divise pour créer des équipes de produit. Cela permet de mettre à l'échelle les capacités et les services de votre organisation, d'améliorer la productivité des développeurs et de favoriser une innovation rapide. Pour plus d'informations, consultez la section [Approche progressive de la modernisation des applications dans](#) le AWS Cloud

SPOF

Voir [point de défaillance unique](#).

schéma en étoile

Structure organisationnelle de base de données qui utilise une grande table de faits pour stocker les données transactionnelles ou mesurées et utilise une ou plusieurs tables dimensionnelles plus petites pour stocker les attributs des données. Cette structure est conçue pour être utilisée dans un [entrepôt de données](#) ou à des fins de business intelligence.

modèle de figuier étrangleur

Approche de modernisation des systèmes monolithiques en réécrivant et en remplaçant progressivement les fonctionnalités du système jusqu'à ce que le système hérité puisse être mis hors service. Ce modèle utilise l'analogie d'un figuier de vigne qui se développe dans un arbre existant et qui finit par supplanter son hôte. Le schéma a été [présenté par Martin Fowler](#) comme un moyen de gérer les risques lors de la réécriture de systèmes monolithiques. Pour obtenir un exemple d'application de ce modèle, veuillez consulter [Modernizing legacy Microsoft ASP.NET \(ASMX\) web services incrementally by using containers and Amazon API Gateway](#).

sous-réseau

Plage d'adresses IP dans votre VPC. Un sous-réseau doit se trouver dans une seule zone de disponibilité.

contrôle de supervision et acquisition de données (SCADA)

Dans le secteur manufacturier, un système qui utilise du matériel et des logiciels pour surveiller les actifs physiques et les opérations de production.

chiffrement symétrique

Algorithme de chiffrement qui utilise la même clé pour chiffrer et déchiffrer les données.

tests synthétiques

Tester un système de manière à simuler les interactions des utilisateurs afin de détecter les problèmes potentiels ou de surveiller les performances. Vous pouvez utiliser [Amazon CloudWatch Synthetics](#) pour créer ces tests.

T

balises

Des paires clé-valeur qui agissent comme des métadonnées pour organiser vos AWS ressources. Les balises peuvent vous aider à gérer, identifier, organiser, rechercher et filtrer des ressources. Pour plus d'informations, veuillez consulter la rubrique [Balisage de vos AWS ressources](#).

variable cible

La valeur que vous essayez de prédire dans le cadre du ML supervisé. Elle est également qualifiée de variable de résultat. Par exemple, dans un environnement de fabrication, la variable cible peut être un défaut du produit.

liste de tâches

Outil utilisé pour suivre les progrès dans un runbook. Liste de tâches qui contient une vue d'ensemble du runbook et une liste des tâches générales à effectuer. Pour chaque tâche générale, elle inclut le temps estimé nécessaire, le propriétaire et l'avancement.

environnement de test

Voir [environnement](#).

entraînement

Pour fournir des données à partir desquelles votre modèle de ML peut apprendre. Les données d'entraînement doivent contenir la bonne réponse. L'algorithme d'apprentissage identifie des modèles dans les données d'entraînement, qui mettent en correspondance les attributs des données d'entrée avec la cible (la réponse que vous souhaitez prédire). Il fournit un modèle de ML qui capture ces modèles. Vous pouvez alors utiliser le modèle de ML pour obtenir des prédictions sur de nouvelles données pour lesquelles vous ne connaissez pas la cible.

passerelle de transit

Hub de transit de réseau que vous pouvez utiliser pour relier vos VPC et vos réseaux sur site. Pour plus d'informations, voir [Qu'est-ce qu'une passerelle de transit](#) dans la AWS Transit Gateway documentation.

flux de travail basé sur jonction

Approche selon laquelle les développeurs génèrent et testent des fonctionnalités localement dans une branche de fonctionnalités, puis fusionnent ces modifications dans la branche principale. La branche principale est ensuite intégrée aux environnements de développement, de préproduction et de production, de manière séquentielle.

accès sécurisé

Accorder des autorisations à un service que vous spécifiez pour effectuer des tâches au sein de votre organisation AWS Organizations et dans ses comptes en votre nom. Le service de confiance crée un rôle lié au service dans chaque compte, lorsque ce rôle est nécessaire, pour effectuer des tâches de gestion à votre place. Pour plus d'informations, consultez la section [Utilisation AWS Organizations avec d'autres AWS services](#) dans la AWS Organizations documentation.

réglage

Pour modifier certains aspects de votre processus d'entraînement afin d'améliorer la précision du modèle de ML. Par exemple, vous pouvez entraîner le modèle de ML en générant un ensemble d'étiquetage, en ajoutant des étiquettes, puis en répétant ces étapes plusieurs fois avec différents paramètres pour optimiser le modèle.

équipe de deux pizzas

Une petite DevOps équipe que vous pouvez nourrir avec deux pizzas. Une équipe de deux pizzas garantit les meilleures opportunités de collaboration possible dans le développement de logiciels.

U

incertitude

Un concept qui fait référence à des informations imprécises, incomplètes ou inconnues susceptibles de compromettre la fiabilité des modèles de ML prédictifs. Il existe deux types d'incertitude : l'incertitude épistémique est causée par des données limitées et incomplètes, alors que l'incertitude aléatoire est causée par le bruit et le caractère aléatoire inhérents aux données.

Pour plus d'informations, veuillez consulter le guide [Quantifying uncertainty in deep learning systems](#).

tâches indifférenciées

Également connu sous le nom de « levage de charges lourdes », ce travail est nécessaire pour créer et exploiter une application, mais qui n'apporte pas de valeur directe à l'utilisateur final ni d'avantage concurrentiel. Les exemples de tâches indifférenciées incluent l'approvisionnement, la maintenance et la planification des capacités.

environnements supérieurs

Voir [environnement](#).

V

mise à vide

Opération de maintenance de base de données qui implique un nettoyage après des mises à jour incrémentielles afin de récupérer de l'espace de stockage et d'améliorer les performances.

contrôle de version

Processus et outils permettant de suivre les modifications, telles que les modifications apportées au code source dans un référentiel.

Appairage de VPC

Connexion entre deux VPC qui vous permet d'acheminer le trafic à l'aide d'adresses IP privées. Pour plus d'informations, veuillez consulter la rubrique [Qu'est-ce que l'appairage de VPC ?](#) dans la documentation Amazon VPC.

vulnérabilités

Défaut logiciel ou matériel qui compromet la sécurité du système.

W

cache actif

Cache tampon qui contient les données actuelles et pertinentes fréquemment consultées. L'instance de base de données peut lire à partir du cache tampon, ce qui est plus rapide que la lecture à partir de la mémoire principale ou du disque.

données chaudes

Données rarement consultées. Lorsque vous interrogez ce type de données, des requêtes modérément lentes sont généralement acceptables.

fonction de fenêtre

Fonction SQL qui effectue un calcul sur un groupe de lignes liées d'une manière ou d'une autre à l'enregistrement en cours. Les fonctions de fenêtre sont utiles pour traiter des tâches, telles que le calcul d'une moyenne mobile ou l'accès à la valeur des lignes en fonction de la position relative de la ligne en cours.

charge de travail

Ensemble de ressources et de code qui fournit une valeur métier, par exemple une application destinée au client ou un processus de backend.

flux de travail

Groupes fonctionnels d'un projet de migration chargés d'un ensemble de tâches spécifique. Chaque flux de travail est indépendant, mais prend en charge les autres flux de travail du projet. Par exemple, le flux de travail du portefeuille est chargé de prioriser les applications, de planifier les vagues et de collecter les métadonnées de migration. Le flux de travail du portefeuille fournit ces actifs au flux de travail de migration, qui migre ensuite les serveurs et les applications.

VER

Voir [écrire une fois, lire plusieurs](#).

WQF

Consultez le [cadre de qualification des charges de travail AWS](#).

écrire une fois, lire plusieurs (WORM)

Modèle de stockage qui écrit les données une seule fois et empêche leur suppression ou leur modification. Les utilisateurs autorisés peuvent lire les données autant de fois que nécessaire, mais ils ne peuvent pas les modifier. Cette infrastructure de stockage de données est considérée comme [immuable](#).

Z

exploit Zero-Day

Une attaque, généralement un logiciel malveillant, qui tire parti d'une [vulnérabilité de type « jour zéro »](#).

vulnérabilité de type « jour zéro »

Une faille ou une vulnérabilité non atténuée dans un système de production. Les acteurs malveillants peuvent utiliser ce type de vulnérabilité pour attaquer le système. Les développeurs prennent souvent conscience de la vulnérabilité à la suite de l'attaque.

application zombie

Application dont l'utilisation moyenne du processeur et de la mémoire est inférieure à 5 %. Dans un projet de migration, il est courant de retirer ces applications.

Les traductions sont fournies par des outils de traduction automatique. En cas de conflit entre le contenu d'une traduction et celui de la version originale en anglais, la version anglaise prévaudra.