



Panduan untuk migrasi AWS besar

AWS Bimbingan Preskriptif



AWS Bimbingan Preskriptif: Panduan untuk migrasi AWS besar

Copyright © 2024 Amazon Web Services, Inc. and/or its affiliates. All rights reserved.

Merek dagang dan tampilan dagang Amazon tidak boleh digunakan sehubungan dengan produk atau layanan apa pun yang bukan milik Amazon, dengan cara apa pun yang dapat menyebabkan kebingungan di antara pelanggan, atau dengan cara apa pun yang menghina atau mendiskreditkan Amazon. Semua merek dagang lain yang tidak dimiliki oleh Amazon merupakan properti dari masing-masing pemilik, yang mungkin berafiliasi, terkait dengan, atau disponsori oleh Amazon, atau tidak.

Table of Contents

| | |
|--|----|
| Pengantar | 1 |
| Panduan migrasi besar | 1 |
| Tentang Alat | 2 |
| Fase migrasi besar | 3 |
| Menilai fase | 4 |
| Memobilisasi fase | 4 |
| Migrasi dan modernisasi fase | 4 |
| Tentang Alur Kerja | 5 |
| Tentang tahap inisialisasi dan implementasikan | 5 |
| Tahap 1: Inisialisasi | 7 |
| Langkah 1: Bersiaplah | 8 |
| Langkah 2: Tentukan aturan | 9 |
| Langkah 3: Buat runbook portofolio | 9 |
| Langkah 4: Buat runbook migrasi | 10 |
| Langkah 5: Evaluasi keadaan saat ini | 10 |
| Tahap 2: Menerapkan | 11 |
| Tentang strategi migrasi | 14 |
| Pensiun | 14 |
| Mempertahankan | 15 |
| Rehost | 16 |
| Pindah | 16 |
| Pembelian kembali | 17 |
| Platform Ulang | 18 |
| Refactor atau arsitek ulang | 19 |
| Sumber daya | 21 |
| AWSmigrasi besar | 21 |
| Referensi tambahan | 21 |
| Kontributor | 22 |
| Riwayat dokumen | 23 |
| Glosarium | 24 |
| # | 24 |
| A | 25 |
| B | 28 |
| C | 30 |

| | |
|---------|-------|
| D | 33 |
| E | 37 |
| F | 39 |
| G | 40 |
| H | 41 |
| I | 42 |
| L | 45 |
| M | 46 |
| O | 50 |
| P | 52 |
| Q | 55 |
| R | 56 |
| D | 58 |
| T | 62 |
| U | 64 |
| V | 64 |
| W | 65 |
| Z | 66 |
| | lxvii |

Panduan untuk migrasi AWS besar

Amazon Web Services (AWS)

Februari 2022 ([riwayat dokumen](#))

Note

Sebelum membaca panduan ini, sebaiknya baca [Strategi dan praktik terbaik untuk migrasi AWS besar](#). Strategi ini membahas praktik terbaik untuk migrasi besar dan menyediakan kasus penggunaan dari pelanggan di berbagai industri. Panduan ini menjelaskan pendekatan tingkat tinggi dan bertahap untuk menerapkan praktik terbaik tersebut.

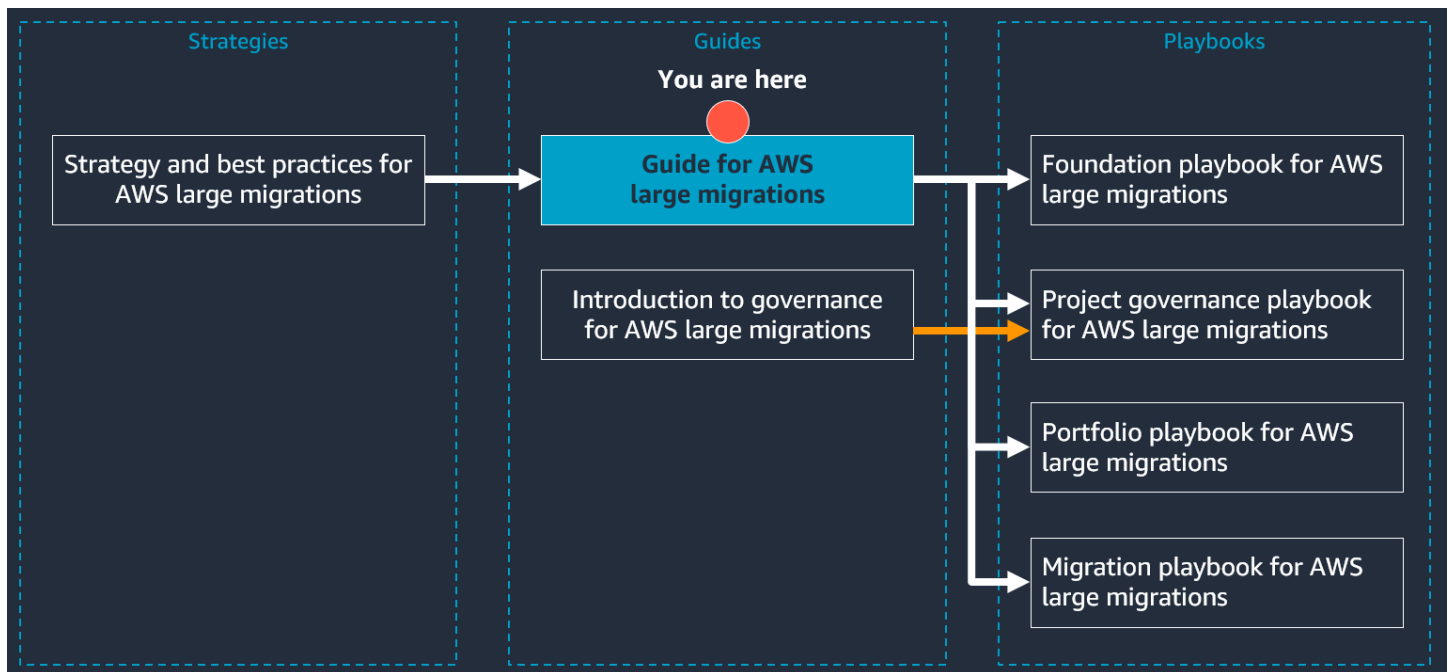
Panduan ini memberikan gambaran umum tentang pendekatan bertahap untuk migrasi besar, yang terdiri dari tiga fase: menilai, memobilisasi, dan bermigrasi dan memodernisasi. Tujuan utama dari panduan ini adalah untuk menggambarkan bagian migrasi dari fase ketiga, bermigrasi dan memodernisasi, dan dua tahapannya, menginisialisasi dan menerapkan:

- Pada tahap 1, inisialisasi, Anda mempersiapkan platform dan orang-orang untuk migrasi besar. Anda juga menentukan prosedur operasi standar (atau runbook) untuk proyek. Runbook dan otomatisasi menyederhanakan dan mempercepat pelaksanaan kegiatan migrasi besar di tahap 2.
- Pada tahap 2, implementasikan, Anda memigrasi server dalam skala besar dan mengelola serta memantau kemajuan dengan cermat untuk menerapkan peningkatan berkelanjutan.

Panduan migrasi besar

Migrasi 300 atau lebih server dianggap sebagai migrasi besar. Orang-orang, proses, dan tantangan teknologi dari proyek migrasi besar biasanya baru bagi sebagian besar perusahaan. Dokumen ini merupakan bagian dari seri Panduan AWS Preskriptif tentang migrasi besar ke AWS Cloud. Seri ini dirancang untuk membantu Anda menerapkan strategi dan praktik terbaik yang benar sejak awal, untuk merampingkan perjalanan Anda ke cloud.

Gambar berikut menunjukkan dokumen lain dalam seri ini. Tinjau strategi terlebih dahulu, lalu panduannya, lalu lanjutkan ke playbook. Untuk mengakses rangkaian lengkap, lihat [Migrasi besar ke AWS Cloud](#).



Tentang Alat

Panduan ini mencakup [matriks pemeriksaan kesehatan](#). Anda dapat menggunakan alat ini untuk menilai kesehatan proyek migrasi Anda selama migrasi. Alat ini membantu Anda menerapkan praktik terbaik dan mengevaluasi efisiensi dan kemajuan proyek migrasi besar Anda sepanjang siklus hidupnya.

Selain itu, setiap playbook dalam seri dokumentasi ini menyertakan templat dan alat yang dapat membantu Anda membangun setiap alur kerja.

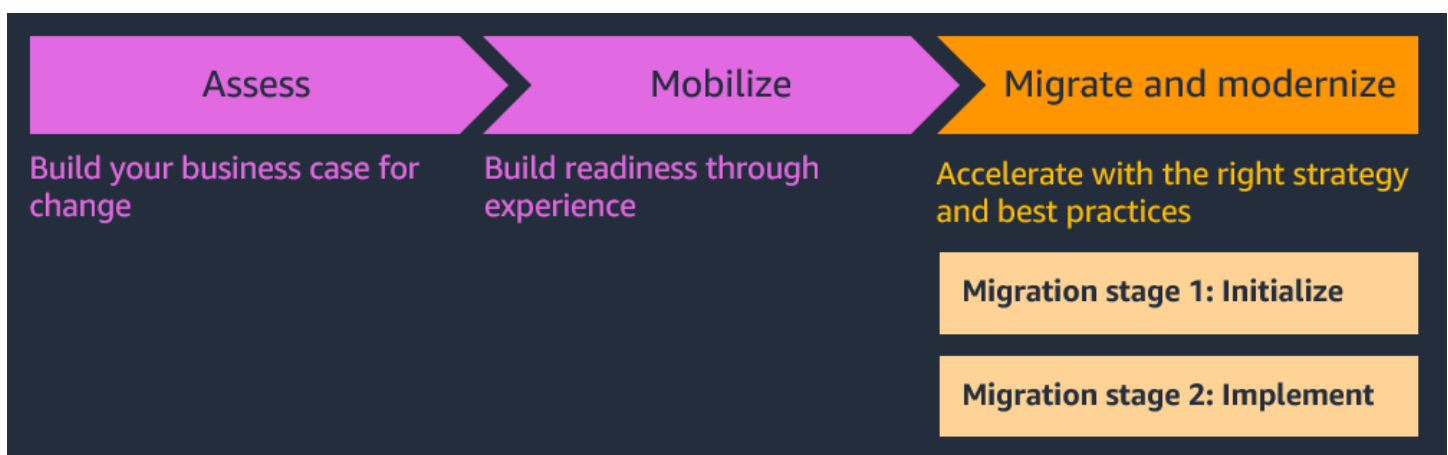
Fase migrasi besar

AWS segmen proses migrasi besar menjadi tiga fase berurutan:

1. [Menilai fase](#)- Anda membangun kasus bisnis untuk migrasi.
2. [Memobilisasi fase](#)- Anda mempersiapkan organisasi dan memobilisasi sumber daya yang dibutuhkan untuk migrasi.
3. [Migrasi dan modernisasi fase proyek migrasi besar](#)- Anda menggunakan strategi, rencana, dan praktik terbaik untuk bermigrasi dan memodernisasi. Pada fase ini, migrasi dibagi menjadi dua tahap, inisialisasi dan implementasikan.

Tahapan menilai dan memobilisasi adalah dasar dari setiap migrasi besar dan mempersiapkan organisasi untuk migrasi. Panduan ini mencakup ringkasan singkat dari dua fase pertama dan memberikan referensi untuk dukungan tambahan. Tujuan utama dari panduan ini adalah untuk menggambarkan bagian migrasi dari fase ketiga, bermigrasi dan memodernisasi, dan dua tahapannya, menginisialisasi dan menerapkan. Kami menyarankan Anda terlebih dahulu bermigrasi ke AWS Cloud dan kemudian memodernisasi beban kerja. Modernisasi tidak termasuk dalam dokumentasi ini ditetapkan untuk migrasi besar. Untuk informasi selengkapnya tentang modernisasi, lihat [Pendekatan bertahap untuk memodernisasi aplikasi AWS Cloud di](#) situs web Panduan AWS Preskriptif.

Gambar berikut menunjukkan tiga fase migrasi besar: menilai, memobilisasi, dan bermigrasi dan memodernisasi. Migrasi dibagi menjadi dua tahap, inisialisasi dan implementasikan.



Meskipun dokumen ini ditetapkan untuk migrasi besar difokuskan pada fase migrasi, kami sangat menyarankan Anda melalui ketiga fase migrasi besar secara berurutan. Menyelesaikan fase penilaian dan memobilisasi membangun fondasi yang kuat untuk mendukung migrasi.

Menilai fase

Ini adalah awal dari perjalanan migrasi besar Anda. Pada fase ini, Anda membangun kasus bisnis Anda untuk migrasi besar. Anda menilai kesiapan organisasi Anda untuk transformasi cloud, melihat awal portofolio Anda, dan mengonfirmasi bahwa pemangku kepentingan utama dalam organisasi Anda selaras.

Untuk informasi selengkapnya tentang fase penilaian, lihat [Mengevaluasi kesiapan migrasi](#) di situs web PanduanAWS Preskriptif.

Memobilisasi fase

Sekarang setelah Anda membangun kasus bisnis Anda untuk transformasi cloud, Anda menggunakan penilaian kesiapan dari fase sebelumnya dan mulai mengisi celah. Anda memobilisasi organisasi Anda dan menyiapkan alur kerja yang mempersiapkan organisasi Anda untuk migrasi besar di fase berikutnya. Pada fase ini, Anda biasanya membangunAWS landing zone, melakukan penilaian portofolio yang lebih menyeluruh, membangun model keamanan dan operasi Anda, dan mempersiapkan tim untuk perubahan.

Untuk informasi selengkapnya tentang fase mobilisasi, lihat [Memobilisasi organisasi Anda untuk mempercepat migrasi skala besar](#) di situs web PanduanAWS Preskriptif.

Migrasi dan modernisasi fase proyek migrasi besar

Setelah fase mobilisasi, organisasi Anda harus memiliki dasar yang kuat dan siap untuk memulai migrasi dan modernisasi. Sebelum melanjutkan, Anda mengevaluasi yayasan, termasuk orang-orang dan platform, dan pastikan mereka siap untuk mendukung migrasi besar. Kunci untuk langkah ini adalah membangun prosedur operasi standar dan otomatisasi yang menyederhanakan dan mempercepat pola berulang. Pendekatan ini dikenal sebagai pabrik migrasi.

Sama seperti pabrik manufaktur, ketika Anda membangun pabrik migrasi, Anda harus menginisialisasi dan mengkalibrasinya, menentukan prosedur operasi standar, mengukur kinerja pabrik, dan terus meningkatkan proses dan alat. Dalam migrasi besar, inisialisasi adalah tahap pertama yang kritis. Menjalankan dan meningkatkan pabrik adalah tahap kedua, implementasi, yang

memigrasi server Anda dalam skala dalam batch yang dikenal sebagai gelombang. Anda mengatur sumber daya Anda ke dalam alur kerja, yang berfokus pada pencapaian satu aspek migrasi besar.

Bagian ini terdiri dari topik berikut:

- [Tentang Alur Kerja](#)
- [Tentang tahap inisialisasi dan implementasikan](#)

Tentang Alur Kerja

Setiap alur kerja dalam proyek migrasi besar Anda didedikasikan untuk menyelesaikan tugas-tugas tertentu, dan tugas-tugas tersebut berubah saat Anda maju dari tahap 1, inisialisasi, ke tahap 2, implementasi. Meskipun setiap alur kerja bersifat independen, mereka bekerja sama untuk mencapai tujuan yang sama—memigrasikan server dalam skala besar.

Berikut ini adalah empat alur kerja inti, dan Anda dapat membuat alur kerja tambahan yang mendukung sesuai kebutuhan untuk mendukung kasus penggunaan Anda:

- Foundation workstream - Workstream ini difokuskan pada persiapan orang dan platform untuk migrasi besar.
- Alur kerja tata kelola proyek - Aliran kerja ini mengelola proyek migrasi secara keseluruhan, memfasilitasi komunikasi, dan berfokus pada penyelesaian proyek sesuai anggaran dan tepat waktu.
- Portofolio workstream — Tim dalam alur kerja ini mengumpulkan metadata untuk mendukung migrasi, memprioritaskan aplikasi, dan melakukan perencanaan gelombang.
- Alur kerja migrasi - Menggunakan rencana gelombang dan mengumpulkan metadata dari alur kerja portofolio, tim dalam alur kerja ini memigrasi dan menghentikan aplikasi dan server.

Untuk informasi lebih lanjut dan petunjuk tentang cara membuat dan sumber daya alur kerja dalam proyek migrasi besar Anda, lihat [playbook Foundation untuk migrasi AWS besar](#).

Tentang tahap inisialisasi dan implementasikan

Migrasi dan modernisasi adalah fase ketiga dan terakhir dari perjalanan migrasi Anda. Umumnya, Anda bermigrasi terlebih dahulu dan kemudian memodernisasi. Migrasi terdiri dari dua tahap:

- Tahap 1: Inisialisasi migrasi besar — Anda mempersiapkan platform dan orang-orang untuk migrasi besar. Misalnya, Anda meninjau desain landing zone dan memverifikasi bahwa ia

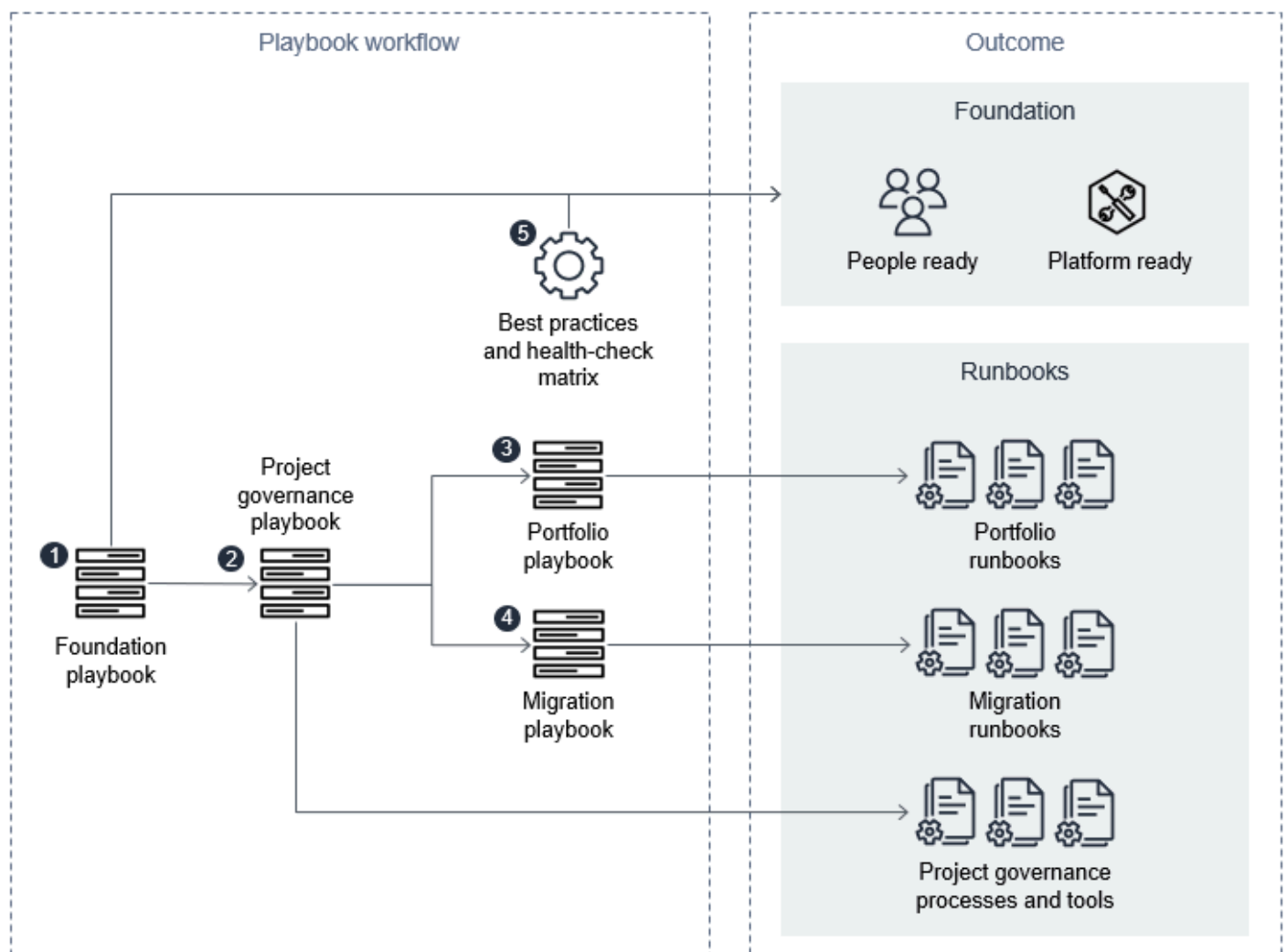
memiliki bandwidth yang cukup untuk mendukung skala, dan Anda merancang dan menerapkan rencana pelatihan. Pada tahap ini, berdasarkan kebijakan dan proses organisasi Anda, Anda juga menentukan prosedur operasi standar (atau runbook) untuk migrasi besar. Runbook dan otomatisasi menyederhanakan dan mempercepat implementasi migrasi besar di tahap 2.

- Tahap 2: Menerapkan migrasi besar - Pada tahap ini, Anda memigrasi server dalam skala besar dengan menggunakan runbook yang ditentukan dalam tahap 1. Anda mengelola pabrik migrasi dengan alat tata kelola proyek, memantau migrasi dengan matriks pemeriksaan kesehatan, dan terus meningkatkan runbook untuk meningkatkan kecepatan migrasi.

| Tahap | Duration | Tujuan |
|------------------------------|--|---|
| Tahap 1: Inisialisasi | 1—3 bulan | <ul style="list-style-type: none"> • Siapkan platform dan orang-orang Anda untuk migrasi besar. • Bangun prosedur operasi standar Anda (runbook). |
| Tahap 2: Mengimplementasikan | Bervariasi berdasarkan cakupan dan strategi proyek | <ul style="list-style-type: none"> • Gunakan runbook untuk mengimplementasikan migrasi besar. • Kelola, pantau, dan tingkatkan migrasi. |

Tahap 1: Menginisialisasi migrasi besar

Pada tahap inisialisasi, sangat penting untuk menentukan prosedur operasi standar, atau runbook, untuk sebagian besar tugas migrasi. Karena ada banyak orang, proses, dan alat yang terlibat dalam migrasi besar, Anda dapat meningkatkan efisiensi dengan mendefinisikan, menghubungkan, dan mengotomatisasi prosedur dalam runbook. Runbook memberikan panduan yang jelas bahwa setiap orang harus mengikuti. Menerapkan migrasi besar tanpa runbook meningkatkan kompleksitas migrasi dan dapat menyebabkan upaya migrasi kehilangan momentum atau gagal. Untuk membantu Anda memulai, panduan ini meninjau alur kerja dan playbook, yang berisi template berguna untuk membangun runbook Anda sendiri.



Playbook membantu Anda menyelesaikan tahap pertama, menginisialisasi, dan mempersiapkan tahap kedua, menerapkan:

1. [Buku pedoman dasar untuk migrasi AWS besar](#) - Buku pedoman ini membantu Anda mempersiapkan infrastruktur dan orang-orang Anda.
2. [Buku pedoman tata kelola proyek untuk migrasi AWS besar](#) - Buku pedoman ini membantu Anda membangun proses dan alat tata kelola proyek yang secara efektif mengelola proyek migrasi besar. Ini mencakup templat untuk membantu Anda memulai.
3. [Buku pedoman portofolio untuk migrasi AWS besar](#) - Buku pedoman ini membantu Anda membangun runbook portofolio Anda sendiri untuk perencanaan gelombang dan penilaian portofolio. Ini mencakup templat untuk membantu Anda memulai.
4. [Buku pedoman migrasi untuk migrasi AWS besar](#) - Buku pedoman ini membantu Anda membuat buku runbook untuk setiap pola migrasi. Ini mencakup beberapa template untuk pola yang berbeda.
5. [Matriks pemeriksaan kesehatan untuk migrasi AWS besar](#) - Ini membantu Anda menerapkan praktik terbaik dan mengevaluasi efisiensi dan kemajuan migrasi besar Anda selama siklus hidup proyek.

Langkah 1: Gunakan buku pedoman pondasi untuk bersiap-siap

Dalam buku pedoman ini, Anda menyiapkan platform dan orang-orang Anda.

Berikut ini adalah contoh bagaimana Anda dapat mempersiapkan orang-orang di organisasi Anda:

- Pastikan pemangku kepentingan Anda berkomitmen untuk migrasi dan siap memberikan dukungan.
- Tentukan alur kerja dalam migrasi besar Anda.
- Tentukan Cloud Enablement Engine Anda, juga dikenal sebagai Cloud Center of Excellence, tim.
- Buat model penugasan tanggung jawab, dalam bentuk matriks yang bertanggung jawab, bertanggung jawab, dikonsultasikan, diinformasikan (RACI).
- Buat rencana pelatihan untuk sumber daya migrasi Anda.

Berikut ini adalah contoh bagaimana Anda dapat mempersiapkan platform organisasi Anda:

- Siapkan AWS landing zone untuk mendukung migrasi besar.
- Evaluasi kesiapan infrastruktur lokal Anda.

Untuk informasi selengkapnya, lihat [playbook Foundation untuk migrasi AWS besar](#).

Langkah 2: Gunakan playbook tata kelola proyek untuk menentukan aturan

Pada langkah ini, Anda menentukan aturan, batas, dan rencana untuk menjalankan migrasi besar. Ini termasuk mendefinisikan rencana dan proses berikut:

- Rencana komunikasi
- Kantor Pelacakan Manfaat
- Proses eskalasi
- Gerbang komunikasi migrasi dan langsung
- Proses dan alat manajemen proyek

Untuk informasi selengkapnya, lihat [Pengantar tata kelola untuk migrasi AWS besar dan pedoman tata kelola proyek untuk migrasi AWS besar](#).

Langkah 3: Gunakan playbook portofolio untuk membuat runbook portofolio

Sekarang, Anda mendapatkan pemahaman lebih baik tentang cakupan dan strategi. Pada langkah ini, Anda mengikuti playbook portofolio untuk membangun runbook terperinci untuk penilaian portofolio dan perencanaan gelombang. Tujuannya adalah untuk memastikan pabrik migrasi tidak kehabisan bahan baku (server) dan memiliki semua informasi yang diperlukan untuk mendukung migrasi. Tugas-tugas ini meliputi:

- Tinjau strategi migrasi dari fase mobilisasi (jika Anda mendefinisikannya dalam fase tersebut). Untuk informasi selengkapnya, lihat [Tentang strategi migrasi](#).
- Tentukan persyaratan metadata untuk setiap pola migrasi.
- Tentukan proses pengumpulan metadata dan lokasi penyimpanan metadata yang berfungsi sebagai sumber kebenaran tunggal.
- Tentukan aturan prioritas aplikasi.
- Tentukan aturan penyelaman dalam aplikasi.
- Tentukan proses perencanaan gelombang.

Untuk informasi selengkapnya, lihat [playbook Portofolio untuk migrasi AWS besar](#).

Langkah 4: Gunakan playbook migrasi untuk membuat runbook migrasi untuk setiap pola

Langkah ini dapat berjalan secara parallel dengan langkah sebelumnya. Menggunakan playbook migrasi, Anda membuat runbook untuk setiap pola migrasi, seperti hosting ulang ke Amazon Elastic Compute Cloud (Amazon EC2) dengan AWS Cloud Migration Factory, atau replatforming storage ke Amazon Elastic File System (Amazon EFS) dengan AWS DataSync. Anda berulang kali menguji runbook sampai ada minimal atau tidak ada kesalahan. Tugas-tugas ini meliputi:

- Pahami pola migrasi.
- Dapatkan template runbook dan tambahkan proses dan alat lokal Anda.
- Uji dan tingkatkan runbook.
- Otomatiskan runbook sebanyak mungkin.

Untuk informasi selengkapnya, lihat [playbook Migrasi untuk migrasi AWS besar](#).

Langkah 5: Gunakan matriks pemeriksaan kesehatan untuk mengevaluasi keadaan Anda saat ini

Pada langkah terakhir ini, Anda memverifikasi bahwa tim proyek Anda telah menyelesaikan langkah-langkah sebelumnya dan mengidentifikasi kesenjangan yang tersisa. Mengevaluasi kesehatan migrasi dan meningkatkan proses sangat penting untuk keberhasilan migrasi dan membantu menjaga keselarasan dengan praktik terbaik.

Gunakan [matriks pemeriksaan kesehatan](#) untuk mengevaluasi keadaan migrasi Anda saat ini dari perspektif orang, proses, dan teknologi. Ini bukan proses satu kali. Anda harus melakukan evaluasi ini secara teratur.

Tahap 2: Menerapkan migrasi besar

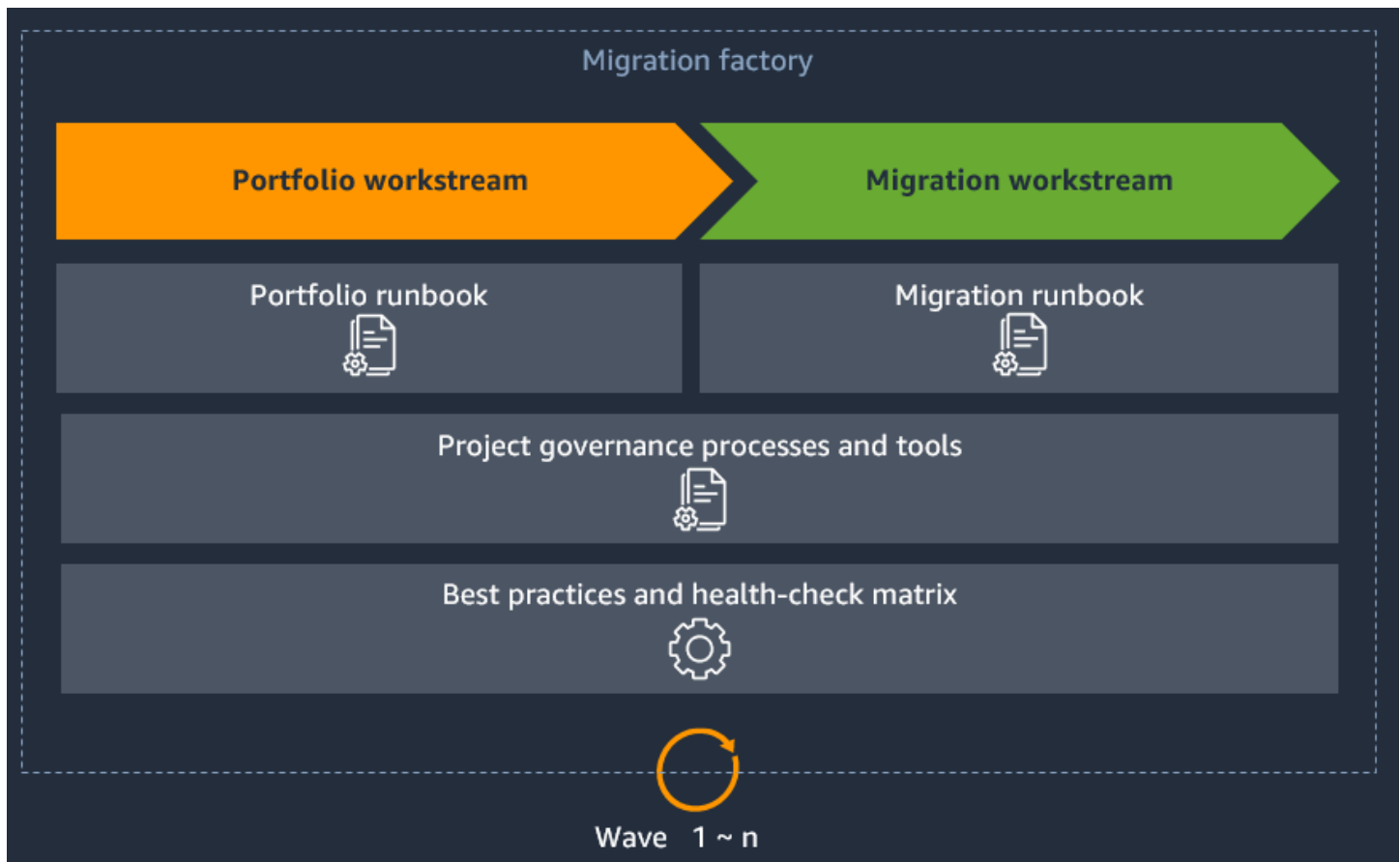
Pada tahap 2 dari migrasi besar, tujuannya adalah untuk memigrasi server Anda dalam skala besar. Misalnya, untuk memigrasi 1.000 server dalam 6 bulan, Anda mungkin mulai dengan memigrasi 5 server per minggu dan kemudian secara bertahap meningkatkan kecepatan hingga 50-100 server per minggu.

Sekarang Anda menggunakan runbook yang Anda kembangkan di tahap 1 untuk memigrasi server dalam gelombang. Pasangan gelombang pertama biasanya kecil karena alur kerja migrasi dan portofolio mengadopsi dan menyesuaikan proses di buku runbook mereka. Meningkatkan runbook adalah kunci keberhasilan migrasi besar. Runbook adalah dokumen hidup. Anda harus meninjau, merevisi, dan meningkatkan runbook Anda setelah setiap cutover. Sebagai runbook berkembang dari waktu ke waktu, kecepatan harus meningkat dengan setiap gelombang.

Pada tahap 2, Anda menggunakan komponen berikut untuk mengoperasikan pabrik migrasi:

- Aturan tata kelola proyek — Anda mengikuti proses tata kelola proyek untuk mengelola gelombang, komunikasi, jadwal, dan batas waktu. Proses dan alat ini memastikan bahwa setiap orang melakukan hal yang benar pada waktu yang tepat dan dalam urutan yang benar.
- Runbook portofolio - Anda menggunakan runbook portofolio untuk memprioritaskan aplikasi, merencanakan gelombang, dan mengumpulkan metadata yang diperlukan yang mendukung migrasi. Metadata ini setara dengan bahan baku di pabrik manufaktur.
- Buku runbook migrasi - Anda menggunakan runbook migrasi untuk memigrasi aplikasi dan server, memuat metadata ke alat migrasi Anda, dan menyelesaikan proses langsung di akhir setiap gelombang. Saat mengikuti runbook migrasi, Anda mematuhi rencana gelombang di runbook portofolio dan menggunakan metadata di runbook portofolio atau dari sumber kebenaran tunggal lainnya.
- Praktik terbaik migrasi besar dan matriks pemeriksaan kesehatan - Anda menggunakan matriks pemeriksaan kesehatan untuk mengevaluasi keadaan Anda saat ini secara teratur dan secara teratur untuk memastikan semuanya berjalan lancar.

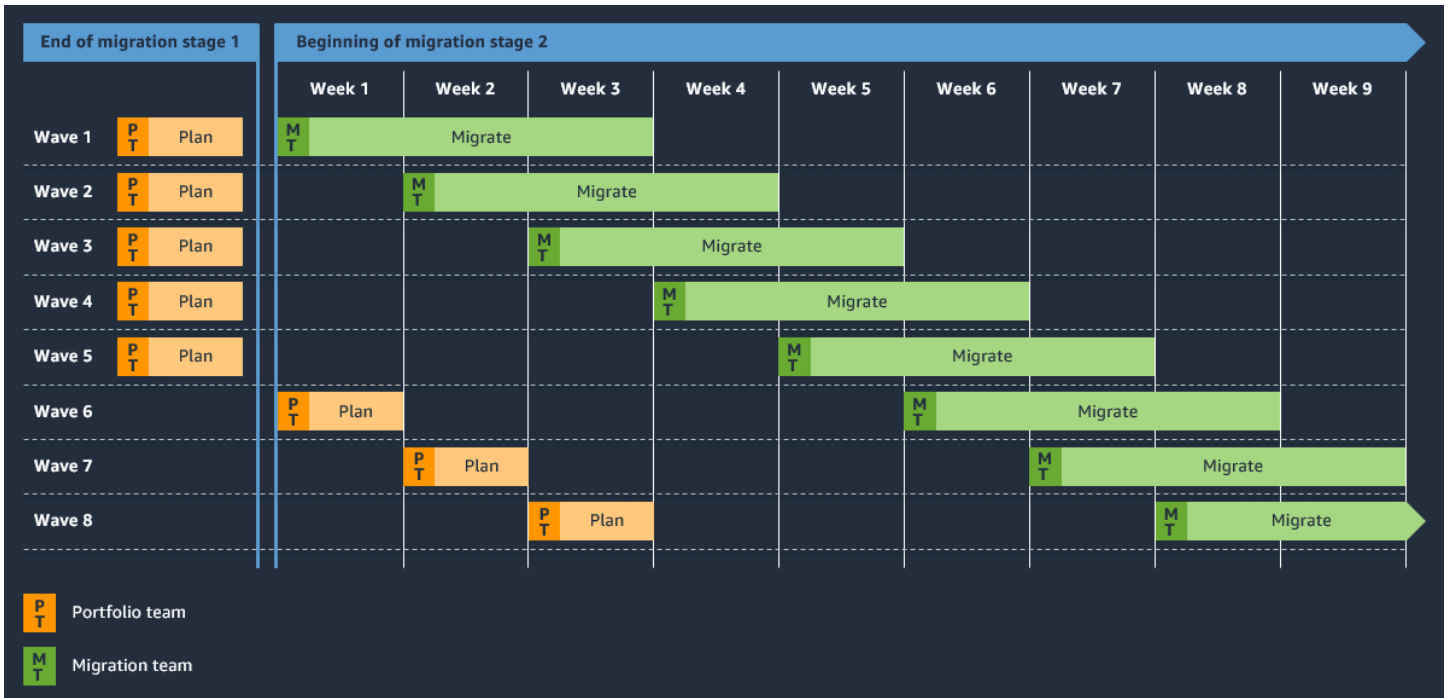
Gambar berikut menunjukkan pabrik migrasi khas untuk migrasi besar.



Runbook adalah komponen kunci dari pabrik migrasi, dan mereka bekerja sama untuk membentuk aliran data melalui dua alur kerja, portofolio dan migrasi. Untuk informasi lebih lanjut tentang workstream ini, lihat [playbook Foundation untuk migrasi AWS besar](#). Daripada melihat gelombang sepanjang jalan melalui pabrik migrasi, tim biasanya didedikasikan untuk bagian-bagian tertentu dari pabrik, dan gelombang mengalir melalui setiap alur kerja. Durasi setiap alur kerja bervariasi berdasarkan timeline, cakupan, dan ketersediaan sumber daya proyek Anda. Misalnya, alur kerja portofolio mungkin 3 minggu, dan alur kerja migrasi mungkin 2-5 minggu. Cegah masalah rantai pasokan di pabrik migrasi Anda dengan memastikan bahwa ada gelombang server yang cukup berbaris untuk migrasi. Kami merekomendasikan bahwa alur kerja portofolio adalah lima gelombang di depan alur kerja migrasi.

Gambar berikut menunjukkan tampilan dinamis dari pabrik migrasi tipikal. Untuk setiap gelombang, alur kerja portofolio berjalan 1-2 minggu, dan alur kerja migrasi biasanya berjalan 3-4 minggu. Portofolio workstream adalah lima gelombang di depan alur kerja migrasi, sehingga selalu ada buffer lima gelombang antara portofolio dan alur kerja migrasi. Pada akhir migrasi tahap 1, inisialisasi, alur kerja portofolio menyelesaikan perencanaan gelombang untuk buffer lima gelombang. Ketika alur kerja migrasi mulai bermigrasi aplikasi, ini menunjukkan bahwa Anda telah memasuki tahap 2,

menerapkan. Portofolio dan alur kerja migrasi terus memproses gelombang, dan buffer mencegah alur kerja migrasi kehabisan server untuk bermigrasi.



Tentang strategi migrasi

Strategi migrasi adalah pendekatan yang digunakan untuk memigrasikan beban kerja ke dalam. AWS Cloud Ada tujuh strategi migrasi untuk memindahkan aplikasi ke cloud, yang dikenal sebagai 7 Rs:

- [Pensiun](#)
- [Mempertahankan](#)
- [Rehost](#)
- [Pindah](#)
- [Pembelian kembali](#)
- [Platform Ulang](#)
- [Refactor atau arsitek ulang](#)

Strategi umum untuk migrasi besar termasuk rehost, replatform, relokasi, dan pensiun. Refactor tidak disarankan untuk migrasi besar karena melibatkan modernisasi aplikasi selama migrasi. Ini adalah strategi migrasi yang paling kompleks, dan dapat menjadi rumit untuk mengelola sejumlah besar aplikasi. Sebagai gantinya, kami merekomendasikan rehosting, relokasi, atau replatforming aplikasi dan kemudian memodernisasi aplikasi setelah migrasi selesai.

Memilih strategi migrasi sangat penting untuk migrasi besar. Anda mungkin telah memilih strategi migrasi dalam fase mobilisasi atau selama penilaian portofolio awal. Bagian ini meninjau setiap strategi migrasi dan kasus penggunaan umum mereka.

Pensiun

Ini adalah strategi migrasi untuk aplikasi yang ingin Anda nonaktifkan atau arsipkan. Pensiun aplikasi berarti Anda dapat mematikan server dalam tumpukan aplikasi itu. Berikut ini adalah kasus penggunaan umum untuk strategi pensiun:

- Tidak ada nilai bisnis dalam mempertahankan aplikasi atau memindahkannya ke cloud.
- Anda ingin menghilangkan biaya pemeliharaan dan hosting aplikasi.
- Anda ingin mengurangi risiko keamanan mengoperasikan aplikasi yang menggunakan versi sistem operasi (OS) atau komponen yang tidak lagi didukung.
- Anda mungkin ingin menghentikan aplikasi berdasarkan kinerjanya. Misalnya, Anda mungkin ingin menghentikan aplikasi yang memiliki CPU rata-rata dan penggunaan memori di bawah 5 persen,

yang dikenal sebagai aplikasi zombie. Anda juga dapat memilih untuk menghentikan beberapa aplikasi yang memiliki CPU rata-rata dan penggunaan memori antara 5 dan 20 persen selama periode 90 hari, yang dikenal sebagai aplikasi idle. Anda dapat menggunakan data pemanfaatan dan kinerja dari alat penemuan Anda untuk mengidentifikasi aplikasi zombie dan idle.

- Belum ada koneksi masuk ke aplikasi selama 90 hari terakhir.

Untuk informasi selengkapnya, lihat [Praktik terbaik untuk menilai aplikasi yang akan dihentikan selama migrasi ke AWS Cloud](#).

Mempertahankan

Ini adalah strategi migrasi untuk aplikasi yang ingin Anda simpan di lingkungan sumber atau aplikasi yang belum siap Anda migrasikan. Anda dapat memilih untuk memigrasikan aplikasi ini di masa mendatang.

Berikut ini adalah kasus penggunaan umum untuk strategi mempertahankan:

- Keamanan dan kepatuhan — Anda mungkin ingin mempertahankan aplikasi agar tetap mematuhi persyaratan residensi data.
- Risiko tinggi — Anda mungkin memutuskan untuk mempertahankan aplikasi karena memerlukan penilaian dan rencana terperinci sebelum migrasi.
- Dependensi — Anda mungkin memutuskan untuk mempertahankan aplikasi jika Anda perlu memigrasikan satu atau beberapa aplikasi lain terlebih dahulu.
- Aplikasi yang baru saja ditingkatkan — Anda mungkin ingin menunda migrasi aplikasi hingga penyegaran teknis berikutnya karena Anda baru saja berinvestasi dalam meningkatkan sistem Anda saat ini.
- Tidak ada nilai bisnis untuk bermigrasi — Tidak ada nilai bisnis untuk memigrasikan beberapa aplikasi ke cloud, seperti yang hanya memiliki beberapa pengguna internal.
- Berencana untuk bermigrasi ke perangkat lunak sebagai layanan (SaaS) - Anda dapat memilih mempertahankan aplikasi hingga versi SaaS dirilis oleh vendor. Ini adalah strategi umum untuk aplikasi berbasis vendor.
- Dependensi fisik yang belum terselesaikan — Anda dapat memilih untuk mempertahankan aplikasi yang bergantung pada perangkat keras khusus yang tidak memiliki padanan cloud, seperti mesin di pabrik.

- Aplikasi mainframe atau mid-range dan aplikasi Unix non-x86 — Aplikasi ini memerlukan penilaian dan perencanaan yang cermat sebelum memigrasikannya ke cloud. Contoh aplikasi mid-range termasuk IBM AS/400 dan Oracle Solaris.
- Kinerja — Anda mungkin ingin mempertahankan aplikasi berdasarkan kinerjanya. Misalnya, Anda mungkin ingin menyimpan aplikasi zombie atau idle di lingkungan sumber Anda.

Rehost

Strategi ini juga dikenal sebagai lift and shift. Dengan menggunakan strategi ini, Anda memindahkan aplikasi Anda dari lingkungan sumber Anda ke lingkungan AWS Cloud tanpa membuat perubahan apa pun pada aplikasi. Misalnya, Anda memigrasikan tumpukan aplikasi dari lokal ke lokasi. AWS Cloud

Dengan rehost, Anda dapat memigrasikan sejumlah besar mesin dari berbagai platform sumber (fisik, virtual, atau cloud lain) ke cloud AWS Cloud tanpa khawatir tentang kompatibilitas, gangguan kinerja, jendela cutover yang panjang, atau replikasi data jarak jauh.

Aplikasi Anda terus melayani pengguna saat beban kerja sedang dimigrasikan, yang meminimalkan gangguan dan waktu henti. Waktu henti tergantung pada strategi cutover Anda.

Strategi ini membantu Anda menskalakan aplikasi Anda tanpa menerapkan pengoptimalan cloud apa pun yang dapat menghemat waktu atau uang Anda. Aplikasi lebih mudah untuk dioptimalkan atau direkonstruksi ketika sudah berjalan di cloud karena lebih mudah untuk mengintegrasikan ke AWS layanan dan mengelola beban kerja Anda.

Anda dapat mengotomatiskan rehosting dengan menggunakan layanan berikut:

- [AWS Application Migration Service](#)
- [AWS Solusi Pabrik Migrasi Cloud](#)
- [VM Import/Export](#)

Untuk daftar pola migrasi strategi migrasi rehost, lihat [Rehost](#) di situs web AWS Prescriptive Guidance.

Pindah

Dengan menggunakan strategi ini, Anda dapat mentransfer sejumlah besar server, yang terdiri dari satu atau lebih aplikasi, pada waktu tertentu dari platform lokal ke versi cloud platform. Anda juga

dapat menggunakan strategi relokasi untuk memindahkan instance atau objek ke virtual private cloud (VPC) yang berbeda, atau. Wilayah AWS Akun AWS Misalnya, Anda dapat menggunakan strategi ini untuk mentransfer instans DB Amazon Relational Database Service (Amazon RDS) ke VPC lain atau. Akun AWS

Strategi relokasi tidak mengharuskan Anda membeli perangkat keras baru, menulis ulang aplikasi, atau memodifikasi operasi yang ada. Selama relokasi, aplikasi terus melayani pengguna, yang meminimalkan gangguan dan waktu henti. Relokasi adalah cara tercepat untuk memigrasi dan mengoperasikan beban kerja Anda di cloud karena tidak memengaruhi keseluruhan arsitektur aplikasi Anda.

Untuk daftar pola migrasi untuk strategi migrasi relokasi, lihat [Relokasi](#) di situs web Panduan AWS Preskriptif.

Pembelian kembali

Strategi ini juga dikenal sebagai drop and shop. Anda mengganti aplikasi Anda dengan versi atau produk yang berbeda. Aplikasi baru harus memberikan lebih banyak nilai bisnis daripada aplikasi lokal yang ada, termasuk fitur seperti aksesibilitas dari mana saja, tidak ada infrastruktur untuk dipelihara, dan model pay-as-you-go penetapan harga. Pembelian ulang aplikasi biasanya mengurangi biaya yang terkait dengan pemeliharaan, infrastruktur, dan perizinan.

Berikut ini adalah kasus penggunaan umum untuk strategi migrasi pembelian kembali:

- Pindah dari lisensi tradisional ke SaaS — Ini menghilangkan beban mengelola dan memelihara infrastruktur dan membantu mengurangi masalah perizinan.
- Peningkatan versi atau setara dengan pihak ketiga — Dengan mengganti aplikasi lokal yang ada dengan versi terbaru vendor atau yang setara dengan pihak ketiga di cloud, Anda dapat memanfaatkan fitur baru, berintegrasi dengan layanan cloud, dan menskalakan aplikasi dengan lebih mudah.
- Mengganti aplikasi khusus - Anda dapat menghindari pengodean ulang dan merancang ulang aplikasi khusus dengan membeli kembali SaaS berbasis vendor atau aplikasi berbasis cloud.

Sebelum membeli, Anda perlu menilai aplikasi sesuai dengan kebutuhan bisnis Anda, terutama keamanan dan kepatuhan.

Setelah Anda membeli aplikasi baru, berikut adalah langkah-langkah selanjutnya:

- Melatih tim dan pengguna Anda dengan sistem baru
- Migrasi data Anda ke aplikasi yang baru dibeli
- Mengintegrasikan aplikasi ke dalam layanan otentikasi Anda, seperti Microsoft Active Directory, untuk memusatkan otentikasi
- Mengkonfigurasi jaringan untuk membantu mengamankan komunikasi antara aplikasi yang dibeli, pengguna Anda, dan infrastruktur Anda

Biasanya, vendor aplikasi membantu Anda dengan aktivitas ini untuk transisi yang mulus.

Platform Ulang

Strategi ini juga dikenal sebagai lift, tinker, dan shift atau lift dan reshape. Dengan menggunakan strategi migrasi ini, Anda memindahkan aplikasi ke cloud, dan Anda memperkenalkan beberapa tingkat pengoptimalan untuk mengoperasikan aplikasi secara efisien, mengurangi biaya, atau memanfaatkan kemampuan cloud. Misalnya, Anda dapat memplatform ulang database Microsoft SQL Server ke Amazon RDS for SQL Server.

Dengan menggunakan strategi ini, Anda dapat membuat beberapa atau banyak perubahan pada aplikasi, tergantung pada tujuan bisnis Anda dan platform target Anda.

Berikut ini adalah kasus penggunaan umum untuk strategi migrasi replatform:

- Anda ingin menghemat waktu dan mengurangi biaya dengan pindah ke layanan yang dikelola sepenuhnya atau layanan tanpa server di. AWS Cloud
- Anda ingin meningkatkan sikap keamanan dan kepatuhan Anda dengan meningkatkan sistem operasi Anda ke versi terbaru. Dengan menggunakan [End-of-Support Migration Program \(EMP\) untuk Windows Server](#), Anda dapat memigrasikan aplikasi Windows Server lama Anda ke versi Windows Server terbaru yang didukung, tanpa perubahan kode apa pun. AWS Anda dapat menggunakan [pohon keputusan](#) ini di AWS EMP for Windows Server User Guide untuk membantu Anda menentukan beban kerja EMP Anda.
- Anda dapat mengurangi biaya dengan menggunakan [AWS Graviton Processors, prosesor](#) custom-built yang dikembangkan oleh. AWS
- Anda dapat mengurangi biaya dengan berpindah dari sistem operasi Microsoft Windows ke sistem operasi Linux. Anda dapat mem-port aplikasi.NET Framework Anda ke .NET Core, yang dapat berjalan pada sistem operasi Linux. [Porting Assistant for .NET](#) adalah alat analisis yang membantu Anda mem-port aplikasi Anda ke Linux.

- Anda dapat meningkatkan kinerja dengan memigrasikan mesin virtual ke dalam wadah, tanpa membuat perubahan kode apa pun. [Anda dapat memodernisasi aplikasi.NET dan Java Anda ke dalam aplikasi kontainer dengan menggunakan alat migrasi App2Container.AWS](#)

Strategi replatform membuat aplikasi lama Anda berjalan tanpa mengorbankan keamanan dan kepatuhan.

Replatform mengurangi biaya dan meningkatkan kinerja dengan bermigrasi ke layanan terkelola atau tanpa server, memindahkan mesin virtual ke wadah, dan menghindari biaya lisensi.

Untuk daftar pola migrasi untuk strategi migrasi replatform, lihat [Replatform](#) di situs web AWS Prescriptive Guidance.

Refactor atau arsitek ulang

Dengan menggunakan strategi ini, Anda memindahkan aplikasi ke cloud dan memodifikasi arsitekturnya dengan memanfaatkan sepenuhnya fitur cloud-native untuk meningkatkan kelincuhan, kinerja, dan skalabilitas. Hal ini didorong oleh permintaan bisnis yang kuat untuk skala, mempercepat rilis produk dan fitur, dan untuk mengurangi biaya.

Berikut ini adalah kasus penggunaan umum untuk strategi migrasi refactor:

- Aplikasi mainframe lama tidak dapat lagi memenuhi permintaan bisnis karena keterbatasannya atau mahal untuk dirawat.
- Anda memiliki aplikasi monolit yang sudah menghambat upaya pengiriman produk dengan cepat atau memenuhi kebutuhan dan permintaan pelanggan.
- Anda memiliki aplikasi lama yang tidak ada yang tahu cara memeliharanya, atau kode sumbernya tidak tersedia.
- Aplikasi ini sulit untuk diuji, atau cakupan pengujian sangat rendah. Ini memengaruhi kualitas dan pengiriman fitur dan perbaikan aplikasi baru. Dengan mendesain ulang aplikasi untuk cloud, Anda dapat meningkatkan cakupan pengujian dan mengintegrasikan alat pengujian otomatis.
- Untuk alasan keamanan dan kepatuhan, saat memindahkan database ke cloud, Anda mungkin perlu mengekstrak beberapa tabel (seperti informasi pelanggan, pasien, atau tabel diagnosis pasien) dan menyimpan tabel tersebut di tempat. Dalam situasi ini, Anda perlu memfaktorkan ulang database Anda untuk memisahkan tabel yang akan dimigrasikan dari tabel yang akan dipertahankan di tempat.

Untuk daftar pola migrasi untuk strategi migrasi refactor, lihat [Arsitek ulang](#) di situs web AWS Prescriptive Guidance.

Sumber daya

AWSmigrasi besar

Untuk mengakses rangkaian PanduanAWS Preskriptif lengkap untuk migrasi besar, lihat [Migrasi besar keAWS Cloud](#).

Referensi tambahan

- [AWSSolusi Pabrik Migrasi Cloud](#)
- [Kapan MemilihAWS Application Migration Service](#)
- [Praktik terbaik untuk menilai aplikasi yang akan dipensiun selama migrasi keAWS Cloud](#)
- [AWSPola migrasi Panduan Preskriptif](#)

Kontributor

Individu berikut berkontribusi terhadap dokumen ini:

- Wally Lu, Konsultan Utama
- Damien Renner, Spesialis Migrasi Senior

Riwayat dokumen

Tabel berikut menjelaskan perubahan signifikan pada panduan ini. Jika Anda ingin diberi tahu tentang pembaruan masa depan, Anda dapat berlangganan umpan [RSS](#).

| Perubahan | Deskripsi | Tanggal |
|---|---|------------------|
| Nama AWS solusi yang diperbarui | Kami memperbarui nama AWS solusi yang direferensikan dari Pabrik CloudEndure Migrasi ke Pabrik Migrasi Cloud. | 2 Mei 2022 |
| Publikasi awal | — | 28 Februari 2022 |

AWS Glosarium Panduan Preskriptif

Berikut ini adalah istilah yang umum digunakan dalam strategi, panduan, dan pola yang disediakan oleh Panduan AWS Preskriptif. Untuk menyarankan entri, silakan gunakan tautan Berikan umpan balik di akhir glosarium.

Nomor

7 Rs

Tujuh strategi migrasi umum untuk memindahkan aplikasi ke cloud. Strategi ini dibangun di atas 5 Rs yang diidentifikasi Gartner pada tahun 2011 dan terdiri dari yang berikut:

- Refactor/Re-Architect — Memindahkan aplikasi dan memodifikasi arsitekturnya dengan memanfaatkan sepenuhnya fitur cloud-native untuk meningkatkan kelincahan, kinerja, dan skalabilitas. Ini biasanya melibatkan porting sistem operasi dan database. Contoh: Migrasikan database Oracle lokal Anda ke Amazon Aurora PostgreSQL Compatible Edition.
- Replatform (angkat dan bentuk ulang) — Pindahkan aplikasi ke cloud, dan perkenalkan beberapa tingkat pengoptimalan untuk memanfaatkan kemampuan cloud. Contoh: Migrasikan database Oracle lokal Anda ke Amazon Relational Database Service (Amazon RDS) untuk Oracle di AWS Cloud
- Pembelian kembali (drop and shop) - Beralih ke produk yang berbeda, biasanya dengan beralih dari lisensi tradisional ke model SaaS. Contoh: Migrasikan sistem manajemen hubungan pelanggan (CRM) Anda ke Salesforce.com.
- Rehost (lift dan shift) — Pindahkan aplikasi ke cloud tanpa membuat perubahan apa pun untuk memanfaatkan kemampuan cloud. Contoh: Migrasikan database Oracle lokal Anda ke Oracle pada instans EC2 di AWS Cloud
- Relokasi (hypervisor-level lift and shift) — Pindahkan infrastruktur ke cloud tanpa membeli perangkat keras baru, menulis ulang aplikasi, atau memodifikasi operasi yang ada. Anda memigrasikan server dari platform lokal ke layanan cloud untuk platform yang sama. Contoh: Migrasikan Microsoft Hyper-V aplikasi ke AWS.
- Pertahankan (kunjungi kembali) - Simpan aplikasi di lingkungan sumber Anda. Ini mungkin termasuk aplikasi yang memerlukan refactoring besar, dan Anda ingin menunda pekerjaan itu sampai nanti, dan aplikasi lama yang ingin Anda pertahankan, karena tidak ada pembenaran bisnis untuk memigrasikannya.

- Pensiun — Menonaktifkan atau menghapus aplikasi yang tidak lagi diperlukan di lingkungan sumber Anda.

A

ABAC

Lihat [kontrol akses berbasis atribut](#).

layanan abstrak

Lihat [layanan terkelola](#).

ASAM

Lihat [atomisitas, konsistensi, isolasi, daya tahan](#).

migrasi aktif-aktif

Metode migrasi database di mana database sumber dan target tetap sinkron (dengan menggunakan alat replikasi dua arah atau operasi penulisan ganda), dan kedua database menangani transaksi dari menghubungkan aplikasi selama migrasi. Metode ini mendukung migrasi dalam batch kecil yang terkontrol alih-alih memerlukan pemotongan satu kali. Ini lebih fleksibel tetapi membutuhkan lebih banyak pekerjaan daripada migrasi [aktif-pasif](#).

migrasi aktif-pasif

Metode migrasi database di mana database sumber dan target disimpan dalam sinkron, tetapi hanya database sumber yang menangani transaksi dari menghubungkan aplikasi sementara data direplikasi ke database target. Basis data target tidak menerima transaksi apa pun selama migrasi.

fungsi agregat

Fungsi SQL yang beroperasi pada sekelompok baris dan menghitung nilai pengembalian tunggal untuk grup. Contoh fungsi agregat meliputi SUM dan MAX.

AI

Lihat [kecerdasan buatan](#).

AIOps

Lihat [operasi kecerdasan buatan](#).

anonimisasi

Proses menghapus informasi pribadi secara permanen dalam kumpulan data. Anonimisasi dapat membantu melindungi privasi pribadi. Data anonim tidak lagi dianggap sebagai data pribadi.

anti-pola

Solusi yang sering digunakan untuk masalah berulang di mana solusinya kontra-produktif, tidak efektif, atau kurang efektif daripada alternatif.

kontrol aplikasi

Pendekatan keamanan yang memungkinkan penggunaan hanya aplikasi yang disetujui untuk membantu melindungi sistem dari malware.

portofolio aplikasi

Kumpulan informasi rinci tentang setiap aplikasi yang digunakan oleh organisasi, termasuk biaya untuk membangun dan memelihara aplikasi, dan nilai bisnisnya. Informasi ini adalah kunci untuk [penemuan portofolio dan proses analisis dan](#) membantu mengidentifikasi dan memprioritaskan aplikasi yang akan dimigrasi, dimodernisasi, dan dioptimalkan.

kecerdasan buatan (AI)

Bidang ilmu komputer yang didedikasikan untuk menggunakan teknologi komputasi untuk melakukan fungsi kognitif yang biasanya terkait dengan manusia, seperti belajar, memecahkan masalah, dan mengenali pola. Untuk informasi lebih lanjut, lihat [Apa itu Kecerdasan Buatan?](#)

operasi kecerdasan buatan (AIOps)

Proses menggunakan teknik pembelajaran mesin untuk memecahkan masalah operasional, mengurangi insiden operasional dan intervensi manusia, dan meningkatkan kualitas layanan. Untuk informasi selengkapnya tentang cara AIOps digunakan dalam strategi AWS migrasi, lihat [panduan integrasi operasi](#).

enkripsi asimetris

Algoritma enkripsi yang menggunakan sepasang kunci, kunci publik untuk enkripsi dan kunci pribadi untuk dekripsi. Anda dapat berbagi kunci publik karena tidak digunakan untuk dekripsi, tetapi akses ke kunci pribadi harus sangat dibatasi.

atomisitas, konsistensi, isolasi, daya tahan (ACID)

Satu set properti perangkat lunak yang menjamin validitas data dan keandalan operasional database, bahkan dalam kasus kesalahan, kegagalan daya, atau masalah lainnya.

kontrol akses berbasis atribut (ABAC)

Praktik membuat izin berbutir halus berdasarkan atribut pengguna, seperti departemen, peran pekerjaan, dan nama tim. Untuk informasi selengkapnya, lihat [ABAC untuk AWS](#) dokumentasi AWS Identity and Access Management (IAM).

sumber data otoritatif

Lokasi di mana Anda menyimpan versi utama data, yang dianggap sebagai sumber informasi yang paling dapat diandalkan. Anda dapat menyalin data dari sumber data otoritatif ke lokasi lain untuk tujuan memproses atau memodifikasi data, seperti menganonimkan, menyunting, atau membuat nama samaran.

Zona Ketersediaan

Lokasi berbeda di dalam Wilayah AWS yang terisolasi dari kegagalan di Availability Zone lainnya dan menyediakan konektivitas jaringan latensi rendah yang murah ke Availability Zone lainnya di Wilayah yang sama.

AWS Kerangka Adopsi Cloud (AWS CAF)

Kerangka pedoman dan praktik terbaik AWS untuk membantu organisasi mengembangkan rencana yang efisien dan efektif untuk bergerak dengan sukses ke cloud. AWS CAF mengatur panduan ke dalam enam area fokus yang disebut perspektif: bisnis, orang, tata kelola, platform, keamanan, dan operasi. Perspektif bisnis, orang, dan tata kelola fokus pada keterampilan dan proses bisnis; perspektif platform, keamanan, dan operasi fokus pada keterampilan dan proses teknis. Misalnya, perspektif masyarakat menargetkan pemangku kepentingan yang menangani sumber daya manusia (SDM), fungsi kepegawaian, dan manajemen orang. Untuk perspektif ini, AWS CAF memberikan panduan untuk pengembangan, pelatihan, dan komunikasi orang untuk membantu mempersiapkan organisasi untuk adopsi cloud yang sukses. Untuk informasi lebih lanjut, lihat [situs web AWS CAF dan whitepaper AWS CAF](#).

AWS Kerangka Kualifikasi Beban Kerja (AWS WQF)

Alat yang mengevaluasi beban kerja migrasi database, merekomendasikan strategi migrasi, dan memberikan perkiraan kerja. AWS WQF disertakan dengan AWS Schema Conversion Tool (AWS SCT). Ini menganalisis skema database dan objek kode, kode aplikasi, dependensi, dan karakteristik kinerja, dan memberikan laporan penilaian.

B

bot buruk

[Bot](#) yang dimaksudkan untuk mengganggu atau menyebabkan kerugian bagi individu atau organisasi.

BCP

Lihat [perencanaan kontinuitas bisnis](#).

grafik perilaku

Pandangan interaktif yang terpadu tentang perilaku dan interaksi sumber daya dari waktu ke waktu. Anda dapat menggunakan grafik perilaku dengan Amazon Detective untuk memeriksa upaya logon yang gagal, panggilan API yang mencurigakan, dan tindakan serupa. Untuk informasi selengkapnya, lihat [Data dalam grafik perilaku](#) di dokumentasi Detektif.

sistem big-endian

Sistem yang menyimpan byte paling signifikan terlebih dahulu. Lihat juga [endianness](#).

klasifikasi biner

Sebuah proses yang memprediksi hasil biner (salah satu dari dua kelas yang mungkin). Misalnya, model ML Anda mungkin perlu memprediksi masalah seperti “Apakah email ini spam atau bukan spam?” atau “Apakah produk ini buku atau mobil?”

filter mekar

Struktur data probabilistik dan efisien memori yang digunakan untuk menguji apakah suatu elemen adalah anggota dari suatu himpunan.

deployment biru/hijau

Strategi penyebaran tempat Anda membuat dua lingkungan yang terpisah namun identik. Anda menjalankan versi aplikasi saat ini di satu lingkungan (biru) dan versi aplikasi baru di lingkungan lain (hijau). Strategi ini membantu Anda dengan cepat memutar kembali dengan dampak minimal.

bot

Aplikasi perangkat lunak yang menjalankan tugas otomatis melalui internet dan mensimulasikan aktivitas atau interaksi manusia. Beberapa bot berguna atau bermanfaat, seperti perayap web yang mengindeks informasi di internet. Beberapa bot lain, yang dikenal sebagai bot buruk, dimaksudkan untuk mengganggu atau membahayakan individu atau organisasi.

botnet

Jaringan [bot](#) yang terinfeksi oleh [malware](#) dan berada di bawah kendali satu pihak, yang dikenal sebagai bot herder atau operator bot. Botnet adalah mekanisme paling terkenal untuk skala bot dan dampaknya.

cabang

Area berisi repositori kode. Cabang pertama yang dibuat dalam repositori adalah cabang utama. Anda dapat membuat cabang baru dari cabang yang ada, dan Anda kemudian dapat mengembangkan fitur atau memperbaiki bug di cabang baru. Cabang yang Anda buat untuk membangun fitur biasanya disebut sebagai cabang fitur. Saat fitur siap dirilis, Anda menggabungkan cabang fitur kembali ke cabang utama. Untuk informasi selengkapnya, lihat [Tentang cabang](#) (GitHub dokumentasi).

akses break-glass

Dalam keadaan luar biasa dan melalui proses yang disetujui, cara cepat bagi pengguna untuk mendapatkan akses ke Akun AWS yang biasanya tidak memiliki izin untuk mengaksesnya. Untuk informasi lebih lanjut, lihat indikator [Implementasikan prosedur break-glass](#) dalam panduan Well-Architected AWS .

strategi brownfield

Infrastruktur yang ada di lingkungan Anda. Saat mengadopsi strategi brownfield untuk arsitektur sistem, Anda merancang arsitektur di sekitar kendala sistem dan infrastruktur saat ini. Jika Anda memperluas infrastruktur yang ada, Anda dapat memadukan strategi brownfield dan [greenfield](#).

cache penyangga

Area memori tempat data yang paling sering diakses disimpan.

kemampuan bisnis

Apa yang dilakukan bisnis untuk menghasilkan nilai (misalnya, penjualan, layanan pelanggan, atau pemasaran). Arsitektur layanan mikro dan keputusan pengembangan dapat didorong oleh kemampuan bisnis. Untuk informasi selengkapnya, lihat bagian [Terorganisir di sekitar kemampuan bisnis](#) dari [Menjalankan layanan mikro kontainer](#) di whitepaper. AWS

perencanaan kelangsungan bisnis (BCP)

Rencana yang membahas dampak potensial dari peristiwa yang mengganggu, seperti migrasi skala besar, pada operasi dan memungkinkan bisnis untuk melanjutkan operasi dengan cepat.

C

KAFE

Lihat [Kerangka Adopsi AWS Cloud](#).

penyebaran kenari

Rilis versi yang lambat dan bertahap untuk pengguna akhir. Ketika Anda yakin, Anda menyebarkan versi baru dan mengganti versi saat ini secara keseluruhan.

CCoE

Lihat [Cloud Center of Excellence](#).

CDC

Lihat [mengubah pengambilan data](#).

ubah pengambilan data (CDC)

Proses melacak perubahan ke sumber data, seperti tabel database, dan merekam metadata tentang perubahan tersebut. Anda dapat menggunakan CDC untuk berbagai tujuan, seperti mengaudit atau mereplikasi perubahan dalam sistem target untuk mempertahankan sinkronisasi.

rekayasa kekacauan

Sengaja memperkenalkan kegagalan atau peristiwa yang mengganggu untuk menguji ketahanan sistem. Anda dapat menggunakan [AWS Fault Injection Service \(AWS FIS\)](#) untuk melakukan eksperimen yang menekankan AWS beban kerja Anda dan mengevaluasi responsnya.

CI/CD

Lihat [integrasi berkelanjutan dan pengiriman berkelanjutan](#).

klasifikasi

Proses kategorisasi yang membantu menghasilkan prediksi. Model ML untuk masalah klasifikasi memprediksi nilai diskrit. Nilai diskrit selalu berbeda satu sama lain. Misalnya, model mungkin perlu mengevaluasi apakah ada mobil dalam gambar atau tidak.

Enkripsi sisi klien

Enkripsi data secara lokal, sebelum target Layanan AWS menerimanya.

Cloud Center of Excellence (CCoE)

Tim multi-disiplin yang mendorong upaya adopsi cloud di seluruh organisasi, termasuk mengembangkan praktik terbaik cloud, memobilisasi sumber daya, menetapkan jadwal migrasi, dan memimpin organisasi melalui transformasi skala besar. Untuk informasi selengkapnya, lihat [posting CCoE](#) di Blog Strategi AWS Cloud Perusahaan.

komputasi cloud

Teknologi cloud yang biasanya digunakan untuk penyimpanan data jarak jauh dan manajemen perangkat IoT. Cloud computing umumnya terhubung ke teknologi [edge computing](#).

model operasi cloud

Dalam organisasi TI, model operasi yang digunakan untuk membangun, mematangkan, dan mengoptimalkan satu atau lebih lingkungan cloud. Untuk informasi selengkapnya, lihat [Membangun Model Operasi Cloud Anda](#).

tahap adopsi cloud

Empat fase yang biasanya dilalui organisasi ketika mereka bermigrasi ke AWS Cloud:

- Proyek — Menjalankan beberapa proyek terkait cloud untuk bukti konsep dan tujuan pembelajaran
- Foundation — Melakukan investasi dasar untuk meningkatkan adopsi cloud Anda (misalnya, membuat landing zone, mendefinisikan CCoE, membuat model operasi)
- Migrasi — Migrasi aplikasi individual
- Re-invention — Mengoptimalkan produk dan layanan, dan berinovasi di cloud

Tahapan ini didefinisikan oleh Stephen Orban dalam posting blog [The Journey Toward Cloud-First & the Stages of Adoption](#) di blog Strategi Perusahaan. AWS Cloud Untuk informasi tentang bagaimana kaitannya dengan strategi AWS migrasi, lihat [panduan kesiapan migrasi](#).

CMDB

Lihat [database manajemen konfigurasi](#).

repositori kode

Lokasi di mana kode sumber dan aset lainnya, seperti dokumentasi, sampel, dan skrip, disimpan dan diperbarui melalui proses kontrol versi. Repositori cloud umum termasuk GitHub atau AWS CodeCommit Setiap versi kode disebut cabang. Dalam struktur layanan mikro, setiap repositori

dikhususkan untuk satu bagian fungsionalitas. Pipa CI/CD tunggal dapat menggunakan beberapa repositori.

cache dingin

Cache buffer yang kosong, tidak terisi dengan baik, atau berisi data basi atau tidak relevan. Ini mempengaruhi kinerja karena instance database harus membaca dari memori utama atau disk, yang lebih lambat daripada membaca dari cache buffer.

data dingin

Data yang jarang diakses dan biasanya historis. Saat menanyakan jenis data ini, kueri lambat biasanya dapat diterima. Memindahkan data ini ke tingkat penyimpanan atau kelas yang berkinerja lebih rendah dan lebih murah dapat mengurangi biaya.

visi komputer (CV)

Bidang [AI](#) yang menggunakan pembelajaran mesin untuk menganalisis dan mengekstrak informasi dari format visual seperti gambar dan video digital. Misalnya, AWS Panorama menawarkan perangkat yang menambahkan CV ke jaringan kamera lokal, dan Amazon SageMaker menyediakan algoritme pemrosesan gambar untuk CV.

konfigurasi drift

Untuk beban kerja, konfigurasi berubah dari status yang diharapkan. Ini dapat menyebabkan beban kerja menjadi tidak patuh, dan biasanya bertahap dan tidak disengaja.

database manajemen konfigurasi (CMDB)

Repositori yang menyimpan dan mengelola informasi tentang database dan lingkungan TI, termasuk komponen perangkat keras dan perangkat lunak dan konfigurasinya. Anda biasanya menggunakan data dari CMDB dalam penemuan portofolio dan tahap analisis migrasi.

paket kesesuaian

Kumpulan AWS Config aturan dan tindakan remediasi yang dapat Anda kumpulkan untuk menyesuaikan kepatuhan dan pemeriksaan keamanan Anda. Anda dapat menerapkan paket kesesuaian sebagai entitas tunggal di Akun AWS dan Wilayah, atau di seluruh organisasi, dengan menggunakan templat YAMM. Untuk informasi selengkapnya, lihat [Paket kesesuaian dalam dokumentasi](#). AWS Config

integrasi berkelanjutan dan pengiriman berkelanjutan (CI/CD)

Proses mengotomatiskan sumber, membangun, menguji, pementasan, dan tahap produksi dari proses rilis perangkat lunak. CI/CD umumnya digambarkan sebagai pipa. CI/CD dapat membantu

Anda mengotomatiskan proses, meningkatkan produktivitas, meningkatkan kualitas kode, dan memberikan lebih cepat. Untuk informasi lebih lanjut, lihat [Manfaat pengiriman berkelanjutan](#). CD juga dapat berarti penerapan berkelanjutan. Untuk informasi selengkapnya, lihat [Continuous Delivery vs Continuous Deployment](#).

CV

Lihat [visi komputer](#).

D

data saat istirahat

Data yang stasioner di jaringan Anda, seperti data yang ada di penyimpanan.

klasifikasi data

Proses untuk mengidentifikasi dan mengkategorikan data dalam jaringan Anda berdasarkan kekritisannya dan sensitivitasnya. Ini adalah komponen penting dari setiap strategi manajemen risiko keamanan siber karena membantu Anda menentukan perlindungan dan kontrol retensi yang tepat untuk data. Klasifikasi data adalah komponen pilar keamanan dalam AWS Well-Architected Framework. Untuk informasi selengkapnya, lihat [Klasifikasi data](#).

penyimpangan data

Variasi yang berarti antara data produksi dan data yang digunakan untuk melatih model ML, atau perubahan yang berarti dalam data input dari waktu ke waktu. Penyimpangan data dapat mengurangi kualitas, akurasi, dan keadilan keseluruhan dalam prediksi model ML.

data dalam transit

Data yang aktif bergerak melalui jaringan Anda, seperti antara sumber daya jaringan.

jala data

Kerangka arsitektur yang menyediakan kepemilikan data terdistribusi dan terdesentralisasi dengan manajemen dan tata kelola terpusat.

minimalisasi data

Prinsip pengumpulan dan pemrosesan hanya data yang sangat diperlukan. Mempraktikkan minimalisasi data AWS Cloud dapat mengurangi risiko privasi, biaya, dan jejak karbon analitik Anda.

perimeter data

Satu set pagar pembatas pencegahan di AWS lingkungan Anda yang membantu memastikan bahwa hanya identitas tepercaya yang mengakses sumber daya tepercaya dari jaringan yang diharapkan. Untuk informasi selengkapnya, lihat [Membangun perimeter data pada AWS](#).

prapemrosesan data

Untuk mengubah data mentah menjadi format yang mudah diuraikan oleh model ML Anda. Preprocessing data dapat berarti menghapus kolom atau baris tertentu dan menangani nilai yang hilang, tidak konsisten, atau duplikat.

asal data

Proses melacak asal dan riwayat data sepanjang siklus hidupnya, seperti bagaimana data dihasilkan, ditransmisikan, dan disimpan.

subjek data

Individu yang datanya dikumpulkan dan diproses.

gudang data

Sistem manajemen data yang mendukung intelijen bisnis, seperti analitik. Gudang data biasanya berisi sejumlah besar data historis, dan biasanya digunakan untuk kueri dan analisis.

bahasa definisi database (DDL)

Pernyataan atau perintah untuk membuat atau memodifikasi struktur tabel dan objek dalam database.

bahasa manipulasi basis data (DHTML)

Pernyataan atau perintah untuk memodifikasi (memasukkan, memperbarui, dan menghapus) informasi dalam database.

DDL

Lihat [bahasa definisi database](#).

ansambel yang dalam

Untuk menggabungkan beberapa model pembelajaran mendalam untuk prediksi. Anda dapat menggunakan ansambel dalam untuk mendapatkan prediksi yang lebih akurat atau untuk memperkirakan ketidakpastian dalam prediksi.

pembelajaran mendalam

Subbidang ML yang menggunakan beberapa lapisan jaringan saraf tiruan untuk mengidentifikasi pemetaan antara data input dan variabel target yang diinginkan.

defense-in-depth

Pendekatan keamanan informasi di mana serangkaian mekanisme dan kontrol keamanan dilapisi dengan cermat di seluruh jaringan komputer untuk melindungi kerahasiaan, integritas, dan ketersediaan jaringan dan data di dalamnya. Saat Anda mengadopsi strategi ini AWS, Anda menambahkan beberapa kontrol pada lapisan AWS Organizations struktur yang berbeda untuk membantu mengamankan sumber daya. Misalnya, defense-in-depth pendekatan mungkin menggabungkan otentikasi multi-faktor, segmentasi jaringan, dan enkripsi.

administrator yang didelegasikan

Di AWS Organizations, layanan yang kompatibel dapat mendaftarkan akun AWS anggota untuk mengelola akun organisasi dan mengelola izin untuk layanan tersebut. Akun ini disebut administrator yang didelegasikan untuk layanan itu. Untuk informasi selengkapnya dan daftar layanan yang kompatibel, lihat [Layanan yang berfungsi dengan AWS Organizations](#) AWS Organizations dokumentasi.

deployment

Proses pembuatan aplikasi, fitur baru, atau perbaikan kode tersedia di lingkungan target. Deployment melibatkan penerapan perubahan dalam basis kode dan kemudian membangun dan menjalankan basis kode itu di lingkungan aplikasi.

lingkungan pengembangan

Lihat [lingkungan](#).

kontrol detektif

Kontrol keamanan yang dirancang untuk mendeteksi, mencatat, dan memperingatkan setelah suatu peristiwa terjadi. Kontrol ini adalah garis pertahanan kedua, memperingatkan Anda tentang peristiwa keamanan yang melewati kontrol pencegahan di tempat. Untuk informasi selengkapnya, lihat Kontrol [Detektif dalam Menerapkan kontrol](#) keamanan pada. AWS

pemetaan aliran nilai pengembangan (DVSM)

Sebuah proses yang digunakan untuk mengidentifikasi dan memprioritaskan kendala yang mempengaruhi kecepatan dan kualitas dalam siklus hidup pengembangan perangkat lunak. DVSM memperluas proses pemetaan aliran nilai yang awalnya dirancang untuk praktik

manufaktur ramping. Ini berfokus pada langkah-langkah dan tim yang diperlukan untuk menciptakan dan memindahkan nilai melalui proses pengembangan perangkat lunak.

kembar digital

Representasi virtual dari sistem dunia nyata, seperti bangunan, pabrik, peralatan industri, atau jalur produksi. Kembar digital mendukung pemeliharaan prediktif, pemantauan jarak jauh, dan optimalisasi produksi.

tabel dimensi

Dalam [skema bintang](#), tabel yang lebih kecil yang berisi atribut data tentang data kuantitatif dalam tabel fakta. Atribut tabel dimensi biasanya bidang teks atau angka diskrit yang berperilaku seperti teks. Atribut ini biasanya digunakan untuk pembatasan kueri, pemfilteran, dan pelabelan set hasil.

musibah

Peristiwa yang mencegah beban kerja atau sistem memenuhi tujuan bisnisnya di lokasi utama yang digunakan. Peristiwa ini dapat berupa bencana alam, kegagalan teknis, atau akibat dari tindakan manusia, seperti kesalahan konfigurasi yang tidak disengaja atau serangan malware.

pemulihan bencana (DR)

Strategi dan proses yang Anda gunakan untuk meminimalkan downtime dan kehilangan data yang disebabkan oleh [bencana](#). Untuk informasi selengkapnya, lihat [Disaster Recovery of Workloads on AWS: Recovery in the Cloud in the AWS Well-Architected Framework](#).

DML~

Lihat [bahasa manipulasi database](#).

desain berbasis domain

Pendekatan untuk mengembangkan sistem perangkat lunak yang kompleks dengan menghubungkan komponennya ke domain yang berkembang, atau tujuan bisnis inti, yang dilayani oleh setiap komponen. Konsep ini diperkenalkan oleh Eric Evans dalam bukunya, *Domain-Driven Design: Tackling Complexity in the Heart of Software* (Boston: Addison-Wesley Professional, 2003). Untuk informasi tentang cara menggunakan desain berbasis domain dengan pola gambar pencekik, lihat Memodernisasi layanan web [Microsoft ASP.NET \(ASMX\) lama secara bertahap menggunakan container dan Amazon API Gateway](#).

DR

Lihat [pemulihan bencana](#).

deteksi drift

Melacak penyimpangan dari konfigurasi dasar. Misalnya, Anda dapat menggunakan AWS CloudFormation untuk [mendeteksi penyimpangan dalam sumber daya sistem](#), atau Anda dapat menggunakannya AWS Control Tower untuk [mendeteksi perubahan di landing zone](#) yang mungkin memengaruhi kepatuhan terhadap persyaratan tata kelola.

DVSM

Lihat [pemetaan aliran nilai pengembangan](#).

E

EDA

Lihat [analisis data eksplorasi](#).

komputasi tepi

Teknologi yang meningkatkan daya komputasi untuk perangkat pintar di tepi jaringan IoT. Jika dibandingkan dengan [komputasi awan](#), komputasi tepi dapat mengurangi latensi komunikasi dan meningkatkan waktu respons.

enkripsi

Proses komputasi yang mengubah data plaintext, yang dapat dibaca manusia, menjadi ciphertext.

kunci enkripsi

String kriptografi dari bit acak yang dihasilkan oleh algoritma enkripsi. Panjang kunci dapat bervariasi, dan setiap kunci dirancang agar tidak dapat diprediksi dan unik.

endianness

Urutan byte disimpan dalam memori komputer. Sistem big-endian menyimpan byte paling signifikan terlebih dahulu. Sistem little-endian menyimpan byte paling tidak signifikan terlebih dahulu.

titik akhir

Lihat [titik akhir layanan](#).

layanan endpoint

Layanan yang dapat Anda host di cloud pribadi virtual (VPC) untuk dibagikan dengan pengguna lain. Anda dapat membuat layanan endpoint dengan AWS PrivateLink dan memberikan izin

kepada prinsipal lain Akun AWS atau ke AWS Identity and Access Management (IAM). Akun atau prinsipal ini dapat terhubung ke layanan endpoint Anda secara pribadi dengan membuat titik akhir VPC antarmuka. Untuk informasi selengkapnya, lihat [Membuat layanan titik akhir](#) di dokumentasi Amazon Virtual Private Cloud (Amazon VPC).

perencanaan sumber daya perusahaan (ERP)

Sistem yang mengotomatiskan dan mengelola proses bisnis utama (seperti akuntansi, [MES](#), dan manajemen proyek) untuk suatu perusahaan.

enkripsi amplop

Proses mengenkripsi kunci enkripsi dengan kunci enkripsi lain. Untuk informasi selengkapnya, lihat [Enkripsi amplop](#) dalam dokumentasi AWS Key Management Service (AWS KMS).

lingkungan

Sebuah contoh dari aplikasi yang sedang berjalan. Berikut ini adalah jenis lingkungan yang umum dalam komputasi awan:

- Development Environment — Sebuah contoh dari aplikasi yang berjalan yang hanya tersedia untuk tim inti yang bertanggung jawab untuk memelihara aplikasi. Lingkungan pengembangan digunakan untuk menguji perubahan sebelum mempromosikannya ke lingkungan atas. Jenis lingkungan ini kadang-kadang disebut sebagai lingkungan pengujian.
- lingkungan yang lebih rendah — Semua lingkungan pengembangan untuk aplikasi, seperti yang digunakan untuk build awal dan pengujian.
- lingkungan produksi — Sebuah contoh dari aplikasi yang berjalan yang pengguna akhir dapat mengakses. Dalam pipa CI/CD, lingkungan produksi adalah lingkungan penyebaran terakhir.
- lingkungan atas — Semua lingkungan yang dapat diakses oleh pengguna selain tim pengembangan inti. Ini dapat mencakup lingkungan produksi, lingkungan praproduksi, dan lingkungan untuk pengujian penerimaan pengguna.

epik

Dalam metodologi tangkas, kategori fungsional yang membantu mengatur dan memprioritaskan pekerjaan Anda. Epik memberikan deskripsi tingkat tinggi tentang persyaratan dan tugas implementasi. Misalnya, epos keamanan AWS CAF mencakup manajemen identitas dan akses, kontrol detektif, keamanan infrastruktur, perlindungan data, dan respons insiden. Untuk informasi selengkapnya tentang epos dalam strategi AWS migrasi, lihat [panduan implementasi program](#).

ERP

Lihat [perencanaan sumber daya perusahaan](#).

analisis data eksplorasi (EDA)

Proses menganalisis dataset untuk memahami karakteristik utamanya. Anda mengumpulkan atau mengumpulkan data dan kemudian melakukan penyelidikan awal untuk menemukan pola, mendeteksi anomali, dan memeriksa asumsi. EDA dilakukan dengan menghitung statistik ringkasan dan membuat visualisasi data.

F

tabel fakta

Tabel tengah dalam [skema bintang](#). Ini menyimpan data kuantitatif tentang operasi bisnis. Biasanya, tabel fakta berisi dua jenis kolom: kolom yang berisi ukuran dan yang berisi kunci asing ke tabel dimensi.

gagal cepat

Filosofi yang menggunakan pengujian yang sering dan bertahap untuk mengurangi siklus hidup pengembangan. Ini adalah bagian penting dari pendekatan tangkas.

batas isolasi kesalahan

Dalam AWS Cloud, batas seperti Availability Zone, Wilayah AWS, control plane, atau data plane yang membatasi efek kegagalan dan membantu meningkatkan ketahanan beban kerja. Untuk informasi selengkapnya, lihat [Batas Isolasi AWS Kesalahan](#).

cabang fitur

Lihat [cabang](#).

fitur

Data input yang Anda gunakan untuk membuat prediksi. Misalnya, dalam konteks manufaktur, fitur bisa berupa gambar yang diambil secara berkala dari lini manufaktur.

pentingnya fitur

Seberapa signifikan fitur untuk prediksi model. Ini biasanya dinyatakan sebagai skor numerik yang dapat dihitung melalui berbagai teknik, seperti Shapley Additive Explanations (SHAP) dan gradien terintegrasi. Untuk informasi lebih lanjut, lihat [Interpretabilitas model pembelajaran mesin dengan: AWS](#)

transformasi fitur

Untuk mengoptimalkan data untuk proses ML, termasuk memperkaya data dengan sumber tambahan, menskalakan nilai, atau mengekstrak beberapa set informasi dari satu bidang data. Hal ini memungkinkan model ML untuk mendapatkan keuntungan dari data. Misalnya, jika Anda memecah tanggal "2021-05-27 00:15:37" menjadi "2021", "Mei", "Kamis", dan "15", Anda dapat membantu algoritme pembelajaran mempelajari pola bernuansa yang terkait dengan komponen data yang berbeda.

FGAC

Lihat kontrol [akses berbutir halus](#).

kontrol akses berbutir halus (FGAC)

Penggunaan beberapa kondisi untuk mengizinkan atau menolak permintaan akses.

migrasi flash-cut

Metode migrasi database yang menggunakan replikasi data berkelanjutan melalui [pengambilan data perubahan](#) untuk memigrasikan data dalam waktu sesingkat mungkin, alih-alih menggunakan pendekatan bertahap. Tujuannya adalah untuk menjaga downtime seminimal mungkin.

G

pemblokiran geografis

Lihat [pembatasan geografis](#).

pembatasan geografis (pemblokiran geografis)

Di Amazon CloudFront, opsi untuk mencegah pengguna di negara tertentu mengakses distribusi konten. Anda dapat menggunakan daftar izinkan atau daftar blokir untuk menentukan negara yang disetujui dan dilarang. Untuk informasi selengkapnya, lihat [Membatasi distribusi geografis konten Anda](#) dalam dokumentasi. CloudFront

Alur kerja Gitflow

Pendekatan di mana lingkungan bawah dan atas menggunakan cabang yang berbeda dalam repositori kode sumber. Alur kerja Gitflow dianggap warisan, dan [alur kerja berbasis batang](#) adalah pendekatan modern yang lebih disukai.

strategi greenfield

Tidak adanya infrastruktur yang ada di lingkungan baru. [Saat mengadopsi strategi greenfield untuk arsitektur sistem, Anda dapat memilih semua teknologi baru tanpa batasan kompatibilitas dengan infrastruktur yang ada, juga dikenal sebagai brownfield.](#) Jika Anda memperluas infrastruktur yang ada, Anda dapat memadukan strategi brownfield dan greenfield.

pagar pembatas

Aturan tingkat tinggi yang membantu mengatur sumber daya, kebijakan, dan kepatuhan di seluruh unit organisasi (OU). Pagar pembatas preventif menegakkan kebijakan untuk memastikan keselarasan dengan standar kepatuhan. Mereka diimplementasikan dengan menggunakan kebijakan kontrol layanan dan batas izin IAM. Detective guardrails mendeteksi pelanggaran kebijakan dan masalah kepatuhan, dan menghasilkan peringatan untuk remediasi. Mereka diimplementasikan dengan menggunakan AWS Config, AWS Security Hub, Amazon GuardDuty, AWS Trusted Advisor, Amazon Inspector, dan pemeriksaan khusus AWS Lambda .

H

HA

Lihat [ketersediaan tinggi](#).

migrasi database heterogen

Memigrasi database sumber Anda ke database target yang menggunakan mesin database yang berbeda (misalnya, Oracle ke Amazon Aurora). Migrasi heterogen biasanya merupakan bagian dari upaya arsitektur ulang, dan mengubah skema dapat menjadi tugas yang kompleks. [AWS menyediakan AWS SCT](#) yang membantu dengan konversi skema.

ketersediaan tinggi (HA)

Kemampuan beban kerja untuk beroperasi terus menerus, tanpa intervensi, jika terjadi tantangan atau bencana. Sistem HA dirancang untuk gagal secara otomatis, secara konsisten memberikan kinerja berkualitas tinggi, dan menangani beban dan kegagalan yang berbeda dengan dampak kinerja minimal.

modernisasi sejarawan

Pendekatan yang digunakan untuk memodernisasi dan meningkatkan sistem teknologi operasional (OT) untuk melayani kebutuhan industri manufaktur dengan lebih baik. Sejarawan

adalah jenis database yang digunakan untuk mengumpulkan dan menyimpan data dari berbagai sumber di pabrik.

migrasi database homogen

Memigrasi database sumber Anda ke database target yang berbagi mesin database yang sama (misalnya, Microsoft SQL Server ke Amazon RDS for SQL Server). Migrasi homogen biasanya merupakan bagian dari upaya rehosting atau replatforming. Anda dapat menggunakan utilitas database asli untuk memigrasi skema.

data panas

Data yang sering diakses, seperti data real-time atau data translasi terbaru. Data ini biasanya memerlukan tingkat atau kelas penyimpanan berkinerja tinggi untuk memberikan respons kueri yang cepat.

perbaikan terbaru

Perbaikan mendesak untuk masalah kritis dalam lingkungan produksi. Karena urgensinya, perbaikan terbaru biasanya dibuat di luar alur kerja DevOps rilis biasa.

periode hypercare

Segera setelah cutover, periode waktu ketika tim migrasi mengelola dan memantau aplikasi yang dimigrasi di cloud untuk mengatasi masalah apa pun. Biasanya, periode ini panjangnya 1-4 hari. Pada akhir periode hypercare, tim migrasi biasanya mentransfer tanggung jawab untuk aplikasi ke tim operasi cloud.

I

IAC

Lihat [infrastruktur sebagai kode](#).

kebijakan berbasis identitas

Kebijakan yang dilampirkan pada satu atau beberapa prinsip IAM yang mendefinisikan izin mereka dalam lingkungan. AWS Cloud

aplikasi idle

Aplikasi yang memiliki penggunaan CPU dan memori rata-rata antara 5 dan 20 persen selama periode 90 hari. Dalam proyek migrasi, adalah umum untuk menghentikan aplikasi ini atau mempertahankannya di tempat.

IloT

Lihat [Internet of Things industri](#).

infrastruktur yang tidak dapat diubah

Model yang menyebarkan infrastruktur baru untuk beban kerja produksi alih-alih memperbarui, menambal, atau memodifikasi infrastruktur yang ada. [Infrastruktur yang tidak dapat diubah secara inheren lebih konsisten, andal, dan dapat diprediksi daripada infrastruktur yang dapat berubah](#).

Untuk informasi selengkapnya, lihat praktik terbaik [Deploy using immutable infrastructure](#) di AWS Well-Architected Framework.

masuk (masuknya) VPC

Dalam arsitektur AWS multi-akun, VPC yang menerima, memeriksa, dan merutekan koneksi jaringan dari luar aplikasi. [Arsitektur Referensi AWS Keamanan](#) merekomendasikan pengaturan akun Jaringan Anda dengan VPC masuk, keluar, dan inspeksi untuk melindungi antarmuka dua arah antara aplikasi Anda dan internet yang lebih luas.

migrasi inkremental

Strategi cutover di mana Anda memigrasikan aplikasi Anda dalam bagian-bagian kecil alih-alih melakukan satu cutover penuh. Misalnya, Anda mungkin hanya memindahkan beberapa layanan mikro atau pengguna ke sistem baru pada awalnya. Setelah Anda memverifikasi bahwa semuanya berfungsi dengan baik, Anda dapat secara bertahap memindahkan layanan mikro atau pengguna tambahan hingga Anda dapat menonaktifkan sistem lama Anda. Strategi ini mengurangi risiko yang terkait dengan migrasi besar.

Industri 4.0

Sebuah istilah yang diperkenalkan oleh [Klaus Schwab](#) pada tahun 2016 untuk merujuk pada modernisasi proses manufaktur melalui kemajuan dalam konektivitas, data real-time, otomatisasi, analitik, dan AI/ML.

infrastruktur

Semua sumber daya dan aset yang terkandung dalam lingkungan aplikasi.

infrastruktur sebagai kode (IAC)

Proses penyediaan dan pengelolaan infrastruktur aplikasi melalui satu set file konfigurasi. IAC dirancang untuk membantu Anda memusatkan manajemen infrastruktur, menstandarisasi sumber daya, dan menskalakan dengan cepat sehingga lingkungan baru dapat diulang, andal, dan konsisten.

Internet of Things industri (IIoT)

Penggunaan sensor dan perangkat yang terhubung ke internet di sektor industri, seperti manufaktur, energi, otomotif, perawatan kesehatan, ilmu kehidupan, dan pertanian. Untuk informasi selengkapnya, lihat [Membangun strategi transformasi digital Internet of Things \(IIoT\) industri](#).

inspeksi VPC

Dalam arsitektur AWS multi-akun, VPC terpusat yang mengelola inspeksi lalu lintas jaringan antara VPC (dalam hal yang sama atau berbeda Wilayah AWS), internet, dan jaringan lokal. [Arsitektur Referensi AWS Keamanan](#) merekomendasikan pengaturan akun Jaringan Anda dengan VPC masuk, keluar, dan inspeksi untuk melindungi antarmuka dua arah antara aplikasi Anda dan internet yang lebih luas.

Internet of Things (IoT)

Jaringan objek fisik yang terhubung dengan sensor atau prosesor tertanam yang berkomunikasi dengan perangkat dan sistem lain melalui internet atau melalui jaringan komunikasi lokal. Untuk informasi selengkapnya, lihat [Apa itu IoT?](#)

interpretabilitas

Karakteristik model pembelajaran mesin yang menggambarkan sejauh mana manusia dapat memahami bagaimana prediksi model bergantung pada inputnya. Untuk informasi selengkapnya, lihat [Interpretabilitas model pembelajaran mesin dengan AWS](#).

IoT

Lihat [Internet of Things](#).

Perpustakaan informasi TI (ITIL)

Serangkaian praktik terbaik untuk memberikan layanan TI dan menyelaraskan layanan ini dengan persyaratan bisnis. ITIL menyediakan dasar untuk ITSM.

Manajemen layanan TI (ITSM)

Kegiatan yang terkait dengan merancang, menerapkan, mengelola, dan mendukung layanan TI untuk suatu organisasi. Untuk informasi tentang mengintegrasikan operasi cloud dengan alat ITSM, lihat panduan [integrasi operasi](#).

ITIL

Lihat [perpustakaan informasi TI](#).

ITSM

Lihat [manajemen layanan TI](#).

L

kontrol akses berbasis label (LBAC)

Implementasi kontrol akses wajib (MAC) di mana pengguna dan data itu sendiri masing-masing secara eksplisit diberi nilai label keamanan. Persimpangan antara label keamanan pengguna dan label keamanan data menentukan baris dan kolom mana yang dapat dilihat oleh pengguna.

landing zone

Landing zone adalah AWS lingkungan multi-akun yang dirancang dengan baik yang dapat diskalakan dan aman. Ini adalah titik awal dari mana organisasi Anda dapat dengan cepat meluncurkan dan menyebarkan beban kerja dan aplikasi dengan percaya diri dalam lingkungan keamanan dan infrastruktur mereka. Untuk informasi selengkapnya tentang zona pendaratan, lihat [Menyiapkan lingkungan multi-akun AWS yang aman dan dapat diskalakan](#).

migrasi besar

Migrasi 300 atau lebih server.

LBAC

Lihat [kontrol akses berbasis label](#).

hak istimewa paling sedikit

Praktik keamanan terbaik untuk memberikan izin minimum yang diperlukan untuk melakukan tugas. Untuk informasi selengkapnya, lihat [Menerapkan izin hak istimewa terkecil dalam dokumentasi IAM](#).

angkat dan geser

Lihat [7 Rs](#).

sistem endian kecil

Sebuah sistem yang menyimpan byte paling tidak signifikan terlebih dahulu. Lihat juga [endianness](#).

lingkungan yang lebih rendah

Lihat [lingkungan](#).

M

pembelajaran mesin (ML)

Jenis kecerdasan buatan yang menggunakan algoritma dan teknik untuk pengenalan pola dan pembelajaran. ML menganalisis dan belajar dari data yang direkam, seperti data Internet of Things (IoT), untuk menghasilkan model statistik berdasarkan pola. Untuk informasi selengkapnya, lihat [Machine Learning](#).

cabang utama

Lihat [cabang](#).

malware

Perangkat lunak yang dirancang untuk membahayakan keamanan atau privasi komputer. Malware dapat mengganggu sistem komputer, membocorkan informasi sensitif, atau mendapatkan akses yang tidak sah. Contoh malware termasuk virus, worm, ransomware, Trojan horse, spyware, dan keyloggers.

layanan terkelola

Layanan AWS yang AWS mengoperasikan lapisan infrastruktur, sistem operasi, dan platform, dan Anda mengakses titik akhir untuk menyimpan dan mengambil data. Amazon Simple Storage Service (Amazon S3) dan Amazon DynamoDB adalah contoh layanan terkelola. Ini juga dikenal sebagai layanan abstrak.

sistem eksekusi manufaktur (MES)

Sistem perangkat lunak untuk melacak, memantau, mendokumentasikan, dan mengendalikan proses produksi yang mengubah bahan baku menjadi produk jadi di lantai toko.

PETA

Lihat [Program Percepatan Migrasi](#).

mekanisme

Proses lengkap di mana Anda membuat alat, mendorong adopsi alat, dan kemudian memeriksa hasilnya untuk melakukan penyesuaian. Mekanisme adalah siklus yang memperkuat dan meningkatkan dirinya sendiri saat beroperasi. Untuk informasi lebih lanjut, lihat [Membangun mekanisme](#) di AWS Well-Architected Framework.

akun anggota

Semua Akun AWS selain akun manajemen yang merupakan bagian dari organisasi di AWS Organizations. Akun dapat menjadi anggota dari hanya satu organisasi pada suatu waktu.

MES

Lihat [sistem eksekusi manufaktur](#).

Transportasi Telemetri Antrian Pesan (MQTT)

[Protokol komunikasi ringan machine-to-machine \(M2M\), berdasarkan pola terbitkan/berlangganan, untuk perangkat IoT yang dibatasi sumber daya.](#)

layanan mikro

Layanan kecil dan independen yang berkomunikasi melalui API yang terdefinisi dengan baik dan biasanya dimiliki oleh tim kecil yang mandiri. Misalnya, sistem asuransi mungkin mencakup layanan mikro yang memetakan kemampuan bisnis, seperti penjualan atau pemasaran, atau subdomain, seperti pembelian, klaim, atau analitik. Manfaat layanan mikro termasuk kelincahan, penskalaan yang fleksibel, penyebaran yang mudah, kode yang dapat digunakan kembali, dan ketahanan. Untuk informasi selengkapnya, lihat [Mengintegrasikan layanan mikro dengan menggunakan layanan tanpa AWS server](#).

arsitektur microservices

Pendekatan untuk membangun aplikasi dengan komponen independen yang menjalankan setiap proses aplikasi sebagai layanan mikro. Layanan mikro ini berkomunikasi melalui antarmuka yang terdefinisi dengan baik dengan menggunakan API ringan. Setiap layanan mikro dalam arsitektur ini dapat diperbarui, digunakan, dan diskalakan untuk memenuhi permintaan fungsi tertentu dari suatu aplikasi. Untuk informasi selengkapnya, lihat [Menerapkan layanan mikro di AWS](#).

Program Percepatan Migrasi (MAP)

AWS Program yang menyediakan dukungan konsultasi, pelatihan, dan layanan untuk membantu organisasi membangun fondasi operasional yang kuat untuk pindah ke cloud, dan untuk membantu mengimbangi biaya awal migrasi. MAP mencakup metodologi migrasi untuk mengeksekusi migrasi lama dengan cara metodis dan seperangkat alat untuk mengotomatisasi dan mempercepat skenario migrasi umum.

migrasi dalam skala

Proses memindahkan sebagian besar portofolio aplikasi ke cloud dalam gelombang, dengan lebih banyak aplikasi bergerak pada tingkat yang lebih cepat di setiap gelombang. Fase

ini menggunakan praktik terbaik dan pelajaran yang dipetik dari fase sebelumnya untuk mengimplementasikan pabrik migrasi tim, alat, dan proses untuk merampingkan migrasi beban kerja melalui otomatisasi dan pengiriman tangkas. Ini adalah fase ketiga dari [strategi AWS migrasi](#).

pabrik migrasi

Tim lintas fungsi yang merampingkan migrasi beban kerja melalui pendekatan otomatis dan gesit. Tim pabrik migrasi biasanya mencakup operasi, analis dan pemilik bisnis, insinyur migrasi, pengembang, dan DevOps profesional yang bekerja di sprint. Antara 20 dan 50 persen portofolio aplikasi perusahaan terdiri dari pola berulang yang dapat dioptimalkan dengan pendekatan pabrik. Untuk informasi selengkapnya, lihat [diskusi tentang pabrik migrasi](#) dan [panduan Pabrik Migrasi Cloud](#) di kumpulan konten ini.

metadata migrasi

Informasi tentang aplikasi dan server yang diperlukan untuk menyelesaikan migrasi. Setiap pola migrasi memerlukan satu set metadata migrasi yang berbeda. Contoh metadata migrasi termasuk subnet target, grup keamanan, dan akun. AWS

pola migrasi

Tugas migrasi berulang yang merinci strategi migrasi, tujuan migrasi, dan aplikasi atau layanan migrasi yang digunakan. Contoh: Rehost migrasi ke Amazon EC2 AWS dengan Layanan Migrasi Aplikasi.

Penilaian Portofolio Migrasi (MPA)

Alat online yang menyediakan informasi untuk memvalidasi kasus bisnis untuk bermigrasi ke. AWS Cloud MPA menyediakan penilaian portofolio terperinci (ukuran kanan server, harga, perbandingan TCO, analisis biaya migrasi) serta perencanaan migrasi (analisis data aplikasi dan pengumpulan data, pengelompokan aplikasi, prioritas migrasi, dan perencanaan gelombang). [Alat MPA](#) (memerlukan login) tersedia gratis untuk semua AWS konsultan dan konsultan APN Partner.

Penilaian Kesiapan Migrasi (MRA)

Proses mendapatkan wawasan tentang status kesiapan cloud organisasi, mengidentifikasi kekuatan dan kelemahan, dan membangun rencana aksi untuk menutup kesenjangan yang diidentifikasi, menggunakan CAF. AWS Untuk informasi selengkapnya, lihat [panduan kesiapan migrasi](#). MRA adalah tahap pertama dari [strategi AWS migrasi](#).

strategi migrasi

Pendekatan yang digunakan untuk memigrasikan beban kerja ke file. AWS Cloud Untuk informasi lebih lanjut, lihat entri [7 Rs](#) di glosarium ini dan lihat [Memobilisasi organisasi Anda untuk mempercepat](#) migrasi skala besar.

ML

Lihat [pembelajaran mesin](#).

modernisasi

Mengubah aplikasi usang (warisan atau monolitik) dan infrastrukturnya menjadi sistem yang gesit, elastis, dan sangat tersedia di cloud untuk mengurangi biaya, mendapatkan efisiensi, dan memanfaatkan inovasi. Untuk informasi selengkapnya, lihat [Strategi untuk memodernisasi aplikasi di](#). AWS Cloud

penilaian kesiapan modernisasi

Evaluasi yang membantu menentukan kesiapan modernisasi aplikasi organisasi; mengidentifikasi manfaat, risiko, dan dependensi; dan menentukan seberapa baik organisasi dapat mendukung keadaan masa depan aplikasi tersebut. Hasil penilaian adalah cetak biru arsitektur target, peta jalan yang merinci fase pengembangan dan tonggak untuk proses modernisasi, dan rencana aksi untuk mengatasi kesenjangan yang diidentifikasi. Untuk informasi lebih lanjut, lihat [Mengevaluasi kesiapan modernisasi untuk](#) aplikasi di. AWS Cloud

aplikasi monolitik (monolit)

Aplikasi yang berjalan sebagai layanan tunggal dengan proses yang digabungkan secara ketat. Aplikasi monolitik memiliki beberapa kelemahan. Jika satu fitur aplikasi mengalami lonjakan permintaan, seluruh arsitektur harus diskalakan. Menambahkan atau meningkatkan fitur aplikasi monolitik juga menjadi lebih kompleks ketika basis kode tumbuh. Untuk mengatasi masalah ini, Anda dapat menggunakan arsitektur microservices. Untuk informasi lebih lanjut, lihat [Mengurai monolit](#) menjadi layanan mikro.

MPA

Lihat [Penilaian Portofolio Migrasi](#).

MQTT

Lihat [Transportasi Telemetri Antrian Pesan](#).

klasifikasi multiclass

Sebuah proses yang membantu menghasilkan prediksi untuk beberapa kelas (memprediksi satu dari lebih dari dua hasil). Misalnya, model ML mungkin bertanya “Apakah produk ini buku, mobil, atau telepon?” atau “Kategori produk mana yang paling menarik bagi pelanggan ini?”

infrastruktur yang bisa berubah

Model yang memperbarui dan memodifikasi infrastruktur yang ada untuk beban kerja produksi. Untuk meningkatkan konsistensi, keandalan, dan prediktabilitas, AWS Well-Architected Framework merekomendasikan penggunaan infrastruktur yang [tidak](#) dapat diubah sebagai praktik terbaik.

O

OAC

Lihat [kontrol akses asal](#).

OAI

Lihat [identitas akses asal](#).

OCM

Lihat [manajemen perubahan organisasi](#).

migrasi offline

Metode migrasi di mana beban kerja sumber diturunkan selama proses migrasi. Metode ini melibatkan waktu henti yang diperpanjang dan biasanya digunakan untuk beban kerja kecil dan tidak kritis.

OI

Lihat [integrasi operasi](#).

OLA

Lihat [perjanjian tingkat operasional](#).

migrasi online

Metode migrasi di mana beban kerja sumber disalin ke sistem target tanpa diambil offline. Aplikasi yang terhubung ke beban kerja dapat terus berfungsi selama migrasi. Metode ini melibatkan waktu henti nol hingga minimal dan biasanya digunakan untuk beban kerja produksi yang kritis.

OPC-UA

Lihat [Komunikasi Proses Terbuka - Arsitektur Terpadu](#).

Komunikasi Proses Terbuka - Arsitektur Terpadu (OPC-UA)

Protokol komunikasi machine-to-machine (M2M) untuk otomasi industri. OPC-UA menyediakan standar interoperabilitas dengan enkripsi data, otentikasi, dan skema otorisasi.

perjanjian tingkat operasional (OLA)

Perjanjian yang menjelaskan apa yang dijanjikan kelompok TI fungsional untuk diberikan satu sama lain, untuk mendukung perjanjian tingkat layanan (SLA).

Tinjauan Kesiapan Operasional (ORR)

Daftar pertanyaan dan praktik terbaik terkait yang membantu Anda memahami, mengevaluasi, mencegah, atau mengurangi ruang lingkup insiden dan kemungkinan kegagalan. Untuk informasi lebih lanjut, lihat [Ulasan Kesiapan Operasional \(ORR\)](#) dalam Kerangka Kerja Well-Architected AWS .

teknologi operasional (OT)

Sistem perangkat keras dan perangkat lunak yang bekerja dengan lingkungan fisik untuk mengendalikan operasi industri, peralatan, dan infrastruktur. Di bidang manufaktur, integrasi sistem OT dan teknologi informasi (TI) adalah fokus utama untuk transformasi [Industri 4.0](#).

integrasi operasi (OI)

Proses modernisasi operasi di cloud, yang melibatkan perencanaan kesiapan, otomatisasi, dan integrasi. Untuk informasi selengkapnya, lihat [panduan integrasi operasi](#).

jejak organisasi

Jejak yang dibuat oleh AWS CloudTrail itu mencatat semua peristiwa untuk semua Akun AWS dalam organisasi di AWS Organizations. Jejak ini dibuat di setiap Akun AWS bagian organisasi dan melacak aktivitas di setiap akun. Untuk informasi selengkapnya, lihat [Membuat jejak untuk organisasi](#) dalam CloudTrail dokumentasi.

manajemen perubahan organisasi (OCM)

Kerangka kerja untuk mengelola transformasi bisnis utama yang mengganggu dari perspektif orang, budaya, dan kepemimpinan. OCM membantu organisasi mempersiapkan, dan transisi ke, sistem dan strategi baru dengan mempercepat adopsi perubahan, mengatasi masalah transisi,

dan mendorong perubahan budaya dan organisasi. Dalam strategi AWS migrasi, kerangka kerja ini disebut percepatan orang, karena kecepatan perubahan yang diperlukan dalam proyek adopsi cloud. Untuk informasi lebih lanjut, lihat [panduan OCM](#).

kontrol akses asal (OAC)

Di CloudFront, opsi yang disempurnakan untuk membatasi akses untuk mengamankan konten Amazon Simple Storage Service (Amazon S3) Anda. OAC mendukung semua bucket S3 di semua Wilayah AWS, enkripsi sisi server dengan AWS KMS (SSE-KMS), dan dinamis dan permintaan ke bucket S3. PUT DELETE

identitas akses asal (OAI)

Di CloudFront, opsi untuk membatasi akses untuk mengamankan konten Amazon S3 Anda. Saat Anda menggunakan OAI, CloudFront buat prinsipal yang dapat diautentikasi oleh Amazon S3. Prinsipal yang diautentikasi dapat mengakses konten dalam bucket S3 hanya melalui distribusi tertentu. CloudFront Lihat juga [OAC](#), yang menyediakan kontrol akses yang lebih terperinci dan ditingkatkan.

ORR

Lihat [tinjauan kesiapan operasional](#).

OT

Lihat [teknologi operasional](#).

keluar (jalan keluar) VPC

Dalam arsitektur AWS multi-akun, VPC yang menangani koneksi jaringan yang dimulai dari dalam aplikasi. [Arsitektur Referensi AWS Keamanan](#) merekomendasikan pengaturan akun Jaringan Anda dengan VPC masuk, keluar, dan inspeksi untuk melindungi antarmuka dua arah antara aplikasi Anda dan internet yang lebih luas.

P

batas izin

Kebijakan manajemen IAM yang dilampirkan pada prinsipal IAM untuk menetapkan izin maksimum yang dapat dimiliki pengguna atau peran. Untuk informasi selengkapnya, lihat [Batas izin](#) dalam dokumentasi IAM.

Informasi Identifikasi Pribadi (PII)

Informasi yang, jika dilihat secara langsung atau dipasangkan dengan data terkait lainnya, dapat digunakan untuk menyimpulkan identitas individu secara wajar. Contoh PII termasuk nama, alamat, dan informasi kontak.

PII

Lihat informasi yang [dapat diidentifikasi secara pribadi](#).

buku pedoman

Serangkaian langkah yang telah ditentukan sebelumnya yang menangkap pekerjaan yang terkait dengan migrasi, seperti mengirimkan fungsi operasi inti di cloud. Buku pedoman dapat berupa skrip, runbook otomatis, atau ringkasan proses atau langkah-langkah yang diperlukan untuk mengoperasikan lingkungan modern Anda.

PLC

Lihat [pengontrol logika yang dapat diprogram](#).

PLM

Lihat [manajemen siklus hidup produk](#).

kebijakan

[Objek yang dapat menentukan izin \(lihat kebijakan berbasis identitas\), menentukan kondisi akses \(lihat kebijakan berbasis sumber daya\), atau menentukan izin maksimum untuk semua akun dalam organisasi di \(lihat kebijakan kontrol layanan\). AWS Organizations](#)

persistensi poliglot

Secara independen memilih teknologi penyimpanan data microservice berdasarkan pola akses data dan persyaratan lainnya. Jika layanan mikro Anda memiliki teknologi penyimpanan data yang sama, mereka dapat menghadapi tantangan implementasi atau mengalami kinerja yang buruk. Layanan mikro lebih mudah diimplementasikan dan mencapai kinerja dan skalabilitas yang lebih baik jika mereka menggunakan penyimpanan data yang paling sesuai dengan kebutuhan mereka. Untuk informasi selengkapnya, lihat [Mengaktifkan persistensi data di layanan mikro](#).

penilaian portofolio

Proses menemukan, menganalisis, dan memprioritaskan portofolio aplikasi untuk merencanakan migrasi. Untuk informasi selengkapnya, lihat [Mengevaluasi kesiapan migrasi](#).

predikat

Kondisi kueri yang mengembalikan `true` atau `false`, biasanya terletak di WHERE klausa.

predikat pushdown

Teknik pengoptimalan kueri database yang menyaring data dalam kueri sebelum transfer. Ini mengurangi jumlah data yang harus diambil dan diproses dari database relasional, dan meningkatkan kinerja kueri.

kontrol preventif

Kontrol keamanan yang dirancang untuk mencegah suatu peristiwa terjadi. Kontrol ini adalah garis pertahanan pertama untuk membantu mencegah akses tidak sah atau perubahan yang tidak diinginkan ke jaringan Anda. Untuk informasi selengkapnya, lihat [Kontrol pencegahan dalam Menerapkan kontrol](#) keamanan pada AWS.

principal

Entitas AWS yang dapat melakukan tindakan dan mengakses sumber daya. Entitas ini biasanya merupakan pengguna root untuk Akun AWS, peran IAM, atau pengguna. Untuk informasi selengkapnya, lihat Prinsip dalam [istilah dan konsep Peran](#) dalam dokumentasi IAM.

Privasi oleh Desain

Pendekatan dalam rekayasa sistem yang memperhitungkan privasi di seluruh proses rekayasa.

zona host pribadi

Container yang menyimpan informasi tentang bagaimana Anda ingin Amazon Route 53 merespons kueri DNS untuk domain dan subdomainnya dalam satu atau beberapa VPC. Untuk informasi selengkapnya, lihat [Bekerja dengan zona yang dihosting pribadi](#) di dokumentasi Route 53.

kontrol proaktif

[Kontrol keamanan](#) yang dirancang untuk mencegah penyebaran sumber daya yang tidak sesuai. Kontrol ini memindai sumber daya sebelum disediakan. Jika sumber daya tidak sesuai dengan kontrol, maka itu tidak disediakan. Untuk informasi selengkapnya, lihat [panduan referensi Kontrol](#) dalam AWS Control Tower dokumentasi dan lihat [Kontrol proaktif](#) dalam Menerapkan kontrol keamanan pada AWS.

manajemen siklus hidup produk (PLM)

Manajemen data dan proses untuk suatu produk di seluruh siklus hidupnya, mulai dari desain, pengembangan, dan peluncuran, melalui pertumbuhan dan kematangan, hingga penurunan dan penghapusan.

lingkungan produksi

Lihat [lingkungan](#).

pengontrol logika yang dapat diprogram (PLC)

Di bidang manufaktur, komputer yang sangat andal dan mudah beradaptasi yang memantau mesin dan mengotomatiskan proses manufaktur.

pseudonimisasi

Proses penggantian pengidentifikasi pribadi dalam kumpulan data dengan nilai placeholder. Pseudonimisasi dapat membantu melindungi privasi pribadi. Data pseudonim masih dianggap sebagai data pribadi.

terbitkan/berlangganan (pub/sub)

Pola yang memungkinkan komunikasi asinkron antara layanan mikro untuk meningkatkan skalabilitas dan daya tanggap. Misalnya, dalam [MES](#) berbasis layanan mikro, layanan mikro dapat mempublikasikan pesan peristiwa ke saluran yang dapat berlangganan layanan mikro lainnya. Sistem dapat menambahkan layanan mikro baru tanpa mengubah layanan penerbitan.

Q

rencana kueri

Serangkaian langkah, seperti instruksi, yang digunakan untuk mengakses data dalam sistem database relasional SQL.

regresi rencana kueri

Ketika pengoptimal layanan database memilih rencana yang kurang optimal daripada sebelum perubahan yang diberikan ke lingkungan database. Hal ini dapat disebabkan oleh perubahan statistik, kendala, pengaturan lingkungan, pengikatan parameter kueri, dan pembaruan ke mesin database.

R

Matriks RACI

Lihat [bertanggung jawab, akuntabel, dikonsultasikan, diinformasikan \(RACI\)](#).

ransomware

Perangkat lunak berbahaya yang dirancang untuk memblokir akses ke sistem komputer atau data sampai pembayaran dilakukan.

Matriks RASCI

Lihat [bertanggung jawab, akuntabel, dikonsultasikan, diinformasikan \(RACI\)](#).

RCAC

Lihat [kontrol akses baris dan kolom](#).

replika baca

Salinan database yang digunakan untuk tujuan read-only. Anda dapat merutekan kueri ke replika baca untuk mengurangi beban pada database utama Anda.

arsitek ulang

Lihat [7 Rs](#).

tujuan titik pemulihan (RPO)

Jumlah waktu maksimum yang dapat diterima sejak titik pemulihan data terakhir. Ini menentukan apa yang dianggap sebagai hilangnya data yang dapat diterima antara titik pemulihan terakhir dan gangguan layanan.

tujuan waktu pemulihan (RTO)

Penundaan maksimum yang dapat diterima antara gangguan layanan dan pemulihan layanan.

refactor

Lihat [7 Rs](#).

Wilayah

Kumpulan AWS sumber daya di wilayah geografis. Masing-masing Wilayah AWS terisolasi dan independen dari yang lain untuk memberikan toleransi kesalahan, stabilitas, dan ketahanan. Untuk informasi selengkapnya, lihat [Menentukan Wilayah AWS akun yang dapat digunakan](#).

regresi

Teknik ML yang memprediksi nilai numerik. Misalnya, untuk memecahkan masalah “Berapa harga rumah ini akan dijual?” Model ML dapat menggunakan model regresi linier untuk memprediksi harga jual rumah berdasarkan fakta yang diketahui tentang rumah (misalnya, luas persegi).

rehost

Lihat [7 Rs](#).

melepaskan

Dalam proses penyebaran, tindakan mempromosikan perubahan pada lingkungan produksi.

memindahkan

Lihat [7 Rs](#).

memplatform ulang

Lihat [7 Rs](#).

pembelian kembali

Lihat [7 Rs](#).

ketahanan

Kemampuan aplikasi untuk melawan atau pulih dari gangguan. [Ketersediaan tinggi](#) dan [pemulihan bencana](#) adalah pertimbangan umum ketika merencanakan ketahanan di AWS Cloud. Untuk informasi lebih lanjut, lihat [AWS Cloud Ketahanan](#).

kebijakan berbasis sumber daya

Kebijakan yang dilampirkan ke sumber daya, seperti bucket Amazon S3, titik akhir, atau kunci enkripsi. Jenis kebijakan ini menentukan prinsip mana yang diizinkan mengakses, tindakan yang didukung, dan kondisi lain yang harus dipenuhi.

matriks yang bertanggung jawab, akuntabel, dikonsultasikan, diinformasikan (RACI)

Matriks yang mendefinisikan peran dan tanggung jawab untuk semua pihak yang terlibat dalam kegiatan migrasi dan operasi cloud. Nama matriks berasal dari jenis tanggung jawab yang didefinisikan dalam matriks: bertanggung jawab (R), akuntabel (A), dikonsultasikan (C), dan diinformasikan (I). Jenis dukungan (S) adalah opsional. Jika Anda menyertakan dukungan, matriks disebut matriks RASCI, dan jika Anda mengecualikannya, itu disebut matriks RACI.

kontrol responsif

Kontrol keamanan yang dirancang untuk mendorong remediasi efek samping atau penyimpangan dari garis dasar keamanan Anda. Untuk informasi selengkapnya, lihat [Kontrol responsif](#) dalam Menerapkan kontrol keamanan pada AWS.

melestarikan

Lihat [7 Rs](#).

pensiun

Lihat [7 Rs](#).

rotasi

Proses memperbarui [rahasia](#) secara berkala untuk membuatnya lebih sulit bagi penyerang untuk mengakses kredensial.

kontrol akses baris dan kolom (RCAC)

Penggunaan ekspresi SQL dasar dan fleksibel yang telah menetapkan aturan akses. RCAC terdiri dari izin baris dan topeng kolom.

RPO

Lihat [tujuan titik pemulihan](#).

RTO

Lihat [tujuan waktu pemulihan](#).

buku runbook

Satu set prosedur manual atau otomatis yang diperlukan untuk melakukan tugas tertentu. Ini biasanya dibangun untuk merampingkan operasi berulang atau prosedur dengan tingkat kesalahan yang tinggi.

D

SAML 2.0

Standar terbuka yang digunakan oleh banyak penyedia identitas (IdPs). Fitur ini memungkinkan sistem masuk tunggal gabungan (SSO), sehingga pengguna dapat masuk ke AWS Management Console atau memanggil operasi AWS API tanpa Anda harus membuat pengguna di IAM untuk

semua orang di organisasi Anda. Untuk informasi lebih lanjut tentang federasi berbasis SAMP 2.0, lihat [Tentang federasi berbasis SAMP 2.0](#) dalam dokumentasi IAM.

PENIPUAN

Lihat [kontrol pengawasan dan akuisisi data](#).

SCP

Lihat [kebijakan kontrol layanan](#).

Rahasia

Dalam AWS Secrets Manager, informasi rahasia atau terbatas, seperti kata sandi atau kredensial pengguna, yang Anda simpan dalam bentuk terenkripsi. Ini terdiri dari nilai rahasia dan metadatanya. Nilai rahasia dapat berupa biner, string tunggal, atau beberapa string. Untuk informasi selengkapnya, lihat [Apa yang ada di rahasia Secrets Manager?](#) dalam dokumentasi Secrets Manager.

kontrol keamanan

Pagar pembatas teknis atau administratif yang mencegah, mendeteksi, atau mengurangi kemampuan pelaku ancaman untuk mengeksploitasi kerentanan keamanan. [Ada empat jenis kontrol keamanan utama: preventif, detektif, responsif, dan proaktif](#).

pengerasan keamanan

Proses mengurangi permukaan serangan untuk membuatnya lebih tahan terhadap serangan. Ini dapat mencakup tindakan seperti menghapus sumber daya yang tidak lagi diperlukan, menerapkan praktik keamanan terbaik untuk memberikan hak istimewa paling sedikit, atau menonaktifkan fitur yang tidak perlu dalam file konfigurasi.

sistem informasi keamanan dan manajemen acara (SIEM)

Alat dan layanan yang menggabungkan sistem manajemen informasi keamanan (SIM) dan manajemen acara keamanan (SEM). Sistem SIEM mengumpulkan, memantau, dan menganalisis data dari server, jaringan, perangkat, dan sumber lain untuk mendeteksi ancaman dan pelanggaran keamanan, dan untuk menghasilkan peringatan.

otomatisasi respons keamanan

Tindakan yang telah ditentukan dan diprogram yang dirancang untuk secara otomatis merespons atau memulihkan peristiwa keamanan. Otomatisasi ini berfungsi sebagai kontrol keamanan [detektif](#) atau [responsif](#) yang membantu Anda menerapkan praktik terbaik AWS keamanan. Contoh

tindakan respons otomatis termasuk memodifikasi grup keamanan VPC, menambal instans Amazon EC2, atau memutar kredensial.

enkripsi sisi server

Enkripsi data di tujuannya, oleh Layanan AWS yang menerimanya.

kebijakan kontrol layanan (SCP)

Kebijakan yang menyediakan kontrol terpusat atas izin untuk semua akun di organisasi. AWS Organizations SCP menentukan pagar pembatas atau menetapkan batasan pada tindakan yang dapat didelegasikan oleh administrator kepada pengguna atau peran. Anda dapat menggunakan SCP sebagai daftar izin atau daftar penolakan, untuk menentukan layanan atau tindakan mana yang diizinkan atau dilarang. Untuk informasi selengkapnya, lihat [Kebijakan kontrol layanan](#) dalam AWS Organizations dokumentasi.

titik akhir layanan

URL titik masuk untuk file Layanan AWS. Anda dapat menggunakan endpoint untuk terhubung secara terprogram ke layanan target. Untuk informasi selengkapnya, lihat [Layanan AWS titik akhir](#) di Referensi Umum AWS.

perjanjian tingkat layanan (SLA)

Perjanjian yang menjelaskan apa yang dijanjikan tim TI untuk diberikan kepada pelanggan mereka, seperti waktu kerja dan kinerja layanan.

indikator tingkat layanan (SLI)

Pengukuran aspek kinerja layanan, seperti tingkat kesalahan, ketersediaan, atau throughputnya.

tujuan tingkat layanan (SLO)

Metrik target yang mewakili kesehatan layanan, yang diukur dengan indikator [tingkat layanan](#).

model tanggung jawab bersama

Model yang menjelaskan tanggung jawab yang Anda bagikan AWS untuk keamanan dan kepatuhan cloud. AWS bertanggung jawab atas keamanan cloud, sedangkan Anda bertanggung jawab atas keamanan di cloud. Untuk informasi selengkapnya, lihat [Model tanggung jawab bersama](#).

SIEM

Lihat [informasi keamanan dan sistem manajemen acara](#).

titik kegagalan tunggal (SPOF)

Kegagalan dalam satu komponen penting dari aplikasi yang dapat mengganggu sistem.

SLA

Lihat [perjanjian tingkat layanan](#).

SLI

Lihat [indikator tingkat layanan](#).

SLO

Lihat [tujuan tingkat layanan](#).

split-and-seed model

Pola untuk menskalakan dan mempercepat proyek modernisasi. Ketika fitur baru dan rilis produk didefinisikan, tim inti berpisah untuk membuat tim produk baru. Ini membantu meningkatkan kemampuan dan layanan organisasi Anda, meningkatkan produktivitas pengembang, dan mendukung inovasi yang cepat. Untuk informasi lebih lanjut, lihat [Pendekatan bertahap untuk memodernisasi aplikasi](#) di AWS Cloud

SPOF

Lihat [satu titik kegagalan](#).

skema bintang

Struktur organisasi database yang menggunakan satu tabel fakta besar untuk menyimpan data transaksional atau terukur dan menggunakan satu atau lebih tabel dimensi yang lebih kecil untuk menyimpan atribut data. Struktur ini dirancang untuk digunakan dalam [gudang data](#) atau untuk tujuan intelijen bisnis.

pola ara pencekik

Pendekatan untuk memodernisasi sistem monolitik dengan menulis ulang secara bertahap dan mengganti fungsionalitas sistem sampai sistem warisan dapat dinonaktifkan. Pola ini menggunakan analogi pohon ara yang tumbuh menjadi pohon yang sudah mapan dan akhirnya mengatasi dan menggantikan inangnya. Pola ini [diperkenalkan oleh Martin Fowler](#) sebagai cara untuk mengelola risiko saat menulis ulang sistem monolitik. Untuk contoh cara menerapkan pola ini, lihat [Memodernisasi layanan web Microsoft ASP.NET \(ASMX\) lama secara bertahap menggunakan container dan Amazon API Gateway](#).

subnet

Rentang alamat IP dalam VPC Anda. Subnet harus berada di Availability Zone tunggal.

kontrol pengawasan dan akuisisi data (SCADA)

Di bidang manufaktur, sistem yang menggunakan perangkat keras dan perangkat lunak untuk memantau aset fisik dan operasi produksi.

enkripsi simetris

Algoritma enkripsi yang menggunakan kunci yang sama untuk mengenkripsi dan mendekripsi data.

pengujian sintetis

Menguji sistem dengan cara yang mensimulasikan interaksi pengguna untuk mendeteksi potensi masalah atau untuk memantau kinerja. Anda dapat menggunakan [Amazon CloudWatch Synthetics](#) untuk membuat tes ini.

T

tag

Pasangan nilai kunci yang bertindak sebagai metadata untuk mengatur sumber daya Anda. AWS Tanda dapat membantu Anda mengelola, mengidentifikasi, mengatur, dan memfilter sumber daya. Untuk informasi selengkapnya, lihat [Menandai AWS sumber daya Anda](#).

variabel target

Nilai yang Anda coba prediksi dalam ML yang diawasi. Ini juga disebut sebagai variabel hasil. Misalnya, dalam pengaturan manufaktur, variabel target bisa menjadi cacat produk.

daftar tugas

Alat yang digunakan untuk melacak kemajuan melalui runbook. Daftar tugas berisi ikhtisar runbook dan daftar tugas umum yang harus diselesaikan. Untuk setiap tugas umum, itu termasuk perkiraan jumlah waktu yang dibutuhkan, pemilik, dan kemajuan.

lingkungan uji

Lihat [lingkungan](#).

pelatihan

Untuk menyediakan data bagi model ML Anda untuk dipelajari. Data pelatihan harus berisi jawaban yang benar. Algoritma pembelajaran menemukan pola dalam data pelatihan yang memetakan atribut data input ke target (jawaban yang ingin Anda prediksi). Ini menghasilkan model ML yang menangkap pola-pola ini. Anda kemudian dapat menggunakan model ML untuk membuat prediksi pada data baru yang Anda tidak tahu targetnya.

gerbang transit

Hub transit jaringan yang dapat Anda gunakan untuk menghubungkan VPC dan jaringan lokal Anda. Untuk informasi selengkapnya, lihat [Apa itu gateway transit](#) dalam AWS Transit Gateway dokumentasi.

alur kerja berbasis batang

Pendekatan di mana pengembang membangun dan menguji fitur secara lokal di cabang fitur dan kemudian menggabungkan perubahan tersebut ke cabang utama. Cabang utama kemudian dibangun untuk pengembangan, praproduksi, dan lingkungan produksi, secara berurutan.

akses tepercaya

Memberikan izin ke layanan yang Anda tentukan untuk melakukan tugas di organisasi Anda di dalam AWS Organizations dan di akunnya atas nama Anda. Layanan tepercaya menciptakan peran terkait layanan di setiap akun, ketika peran itu diperlukan, untuk melakukan tugas manajemen untuk Anda. Untuk informasi selengkapnya, lihat [Menggunakan AWS Organizations dengan AWS layanan lain](#) dalam AWS Organizations dokumentasi.

penyetelan

Untuk mengubah aspek proses pelatihan Anda untuk meningkatkan akurasi model ML. Misalnya, Anda dapat melatih model ML dengan membuat set pelabelan, menambahkan label, dan kemudian mengulangi langkah-langkah ini beberapa kali di bawah pengaturan yang berbeda untuk mengoptimalkan model.

tim dua pizza

Sebuah DevOps tim kecil yang bisa Anda beri makan dengan dua pizza. Ukuran tim dua pizza memastikan peluang terbaik untuk berkolaborasi dalam pengembangan perangkat lunak.

U

waswas

Sebuah konsep yang mengacu pada informasi yang tidak tepat, tidak lengkap, atau tidak diketahui yang dapat merusak keandalan model ML prediktif. Ada dua jenis ketidakpastian: ketidakpastian epistemik disebabkan oleh data yang terbatas dan tidak lengkap, sedangkan ketidakpastian aleatorik disebabkan oleh kebisingan dan keacakan yang melekat dalam data. Untuk informasi lebih lanjut, lihat panduan [Mengukur ketidakpastian dalam sistem pembelajaran mendalam](#).

tugas yang tidak terdiferensiasi

Juga dikenal sebagai angkat berat, pekerjaan yang diperlukan untuk membuat dan mengoperasikan aplikasi tetapi itu tidak memberikan nilai langsung kepada pengguna akhir atau memberikan keunggulan kompetitif. Contoh tugas yang tidak terdiferensiasi termasuk pengadaan, pemeliharaan, dan perencanaan kapasitas.

lingkungan atas

Lihat [lingkungan](#).

V

menyedot debu

Operasi pemeliharaan database yang melibatkan pembersihan setelah pembaruan tambahan untuk merebut kembali penyimpanan dan meningkatkan kinerja.

kendali versi

Proses dan alat yang melacak perubahan, seperti perubahan kode sumber dalam repositori.

Peering VPC

Koneksi antara dua VPC yang memungkinkan Anda merutekan lalu lintas dengan menggunakan alamat IP pribadi. Untuk informasi selengkapnya, lihat [Apa itu peering VPC](#) di dokumentasi VPC Amazon.

kerentanan

Kelemahan perangkat lunak atau perangkat keras yang membahayakan keamanan sistem.

W

cache hangat

Cache buffer yang berisi data terkini dan relevan yang sering diakses. Instance database dapat membaca dari cache buffer, yang lebih cepat daripada membaca dari memori utama atau disk.

data hangat

Data yang jarang diakses. Saat menanyakan jenis data ini, kueri yang cukup lambat biasanya dapat diterima.

fungsi jendela

Fungsi SQL yang melakukan perhitungan pada sekelompok baris yang berhubungan dengan catatan saat ini. Fungsi jendela berguna untuk memproses tugas, seperti menghitung rata-rata bergerak atau mengakses nilai baris berdasarkan posisi relatif dari baris saat ini.

beban kerja

Kumpulan sumber daya dan kode yang memberikan nilai bisnis, seperti aplikasi yang dihadapi pelanggan atau proses backend.

aliran kerja

Grup fungsional dalam proyek migrasi yang bertanggung jawab atas serangkaian tugas tertentu. Setiap alur kerja independen tetapi mendukung alur kerja lain dalam proyek. Misalnya, alur kerja portofolio bertanggung jawab untuk memprioritaskan aplikasi, perencanaan gelombang, dan mengumpulkan metadata migrasi. Alur kerja portofolio mengirimkan aset ini ke alur kerja migrasi, yang kemudian memigrasikan server dan aplikasi.

CACING

Lihat [menulis sekali, baca banyak](#).

WQF

Lihat [Kerangka Kualifikasi Beban Kerja AWS](#).

tulis sekali, baca banyak (WORM)

Model penyimpanan yang menulis data satu kali dan mencegah data dihapus atau dimodifikasi. Pengguna yang berwenang dapat membaca data sebanyak yang diperlukan, tetapi mereka tidak dapat mengubahnya. Infrastruktur penyimpanan data ini dianggap [tidak dapat diubah](#).

Z

eksploitasi zero-day

Serangan, biasanya malware, yang memanfaatkan kerentanan [zero-day](#).

kerentanan zero-day

Cacat atau kerentanan yang tak tanggung-tanggung dalam sistem produksi. Aktor ancaman dapat menggunakan jenis kerentanan ini untuk menyerang sistem. Pengembang sering menyadari kerentanan sebagai akibat dari serangan tersebut.

aplikasi zombie

Aplikasi yang memiliki CPU rata-rata dan penggunaan memori di bawah 5 persen. Dalam proyek migrasi, adalah umum untuk menghentikan aplikasi ini.

Terjemahan disediakan oleh mesin penerjemah. Jika konten terjemahan yang diberikan bertentangan dengan versi bahasa Inggris aslinya, utamakan versi bahasa Inggris.