



Whitepaper AWS

# Multi-Tier Architetture serverless AWS con Amazon API Gateway e AWS Lambda



---

# Multi-Tier Architetture serverless AWS con Amazon API Gateway e AWS Lambda: Whitepaper AWS

Copyright © 2026 Amazon Web Services, Inc. and/or its affiliates. All rights reserved.

I marchi e l'immagine commerciale di Amazon non possono essere utilizzati in relazione a prodotti o servizi che non siano di Amazon, in una qualsiasi modalità che possa causare confusione tra i clienti o in una qualsiasi modalità che denigri o discrediti Amazon. Tutti gli altri marchi non di proprietà di Amazon sono di proprietà dei rispettivi proprietari, che possono o meno essere affiliati, collegati o sponsorizzati da Amazon.

# Table of Contents

.....	iv
Sintesi .....	1
Sintesi .....	1
Sei tu Well-Architected? .....	1
Introduzione .....	2
Panoramica dell'architettura a tre livelli .....	3
Livello logico serverless .....	5
AWS Lambda .....	5
La tua logica aziendale va qui, non sono necessari server .....	6
Sicurezza Lambda .....	6
Prestazioni su larga scala .....	7
Implementazione e gestione senza server .....	7
Amazon API Gateway .....	8
Integrazione con AWS Lambda .....	9
Prestazioni API stabili in tutte le regioni .....	9
Incoraggia l'innovazione e riduci i costi generali con le funzionalità integrate .....	10
Iterate rapidamente, rimanete agili .....	10
Livello dati .....	14
Opzioni di archiviazione dei dati senza server .....	14
Opzioni di storage dei dati non serverless .....	15
Livello di presentazione .....	17
Esempi di modelli di architettura .....	19
Backend mobile .....	20
Single-page applicazione .....	21
Applicazione Web .....	23
Microservizi con Lambda .....	25
Conclusioni .....	27
Collaboratori .....	28
Approfondimenti .....	29
Revisioni del documento .....	30
Note .....	31

Questo white paper è solo a scopo di riferimento storico. Alcuni contenuti potrebbero essere obsoleti e alcuni collegamenti potrebbero non essere disponibili.

Le traduzioni sono generate tramite traduzione automatica. In caso di conflitto tra il contenuto di una traduzione e la versione originale in Inglese, quest'ultima prevarrà.

# Architetture multilivello AWS serverless con Amazon API Gateway e AWS Lambda

Data di pubblicazione: 20 ottobre 2021 () [Revisioni del documento](#)

## Sintesi

Questo white paper illustra come le innovazioni di Amazon Web Services (AWS) possono essere utilizzate per cambiare il modo in cui si progettano architetture multilivello e si implementano modelli popolari come microservizi, backend mobili e applicazioni a pagina singola. Architetti e sviluppatori possono utilizzare Amazon API Gateway e altri servizi per ridurre i cicli di sviluppo e operativi necessari per creare e gestire applicazioni multilivello. AWS Lambda

## Sei tu Well-Architected?

Il [AWS Well-Architected](#) Framework ti aiuta a comprendere i pro e i contro delle decisioni che prendi quando crei sistemi nel cloud. I sei pilastri del Framework consentono di apprendere le migliori pratiche architettoniche per progettare e gestire sistemi affidabili, sicuri, efficienti, convenienti e sostenibili. Utilizzando [AWS Well-Architected Tool](#), disponibile gratuitamente in [Console di gestione AWS](#), puoi esaminare i tuoi carichi di lavoro rispetto a queste best practice rispondendo a una serie di domande per ogni pilastro.

In [Serverless Application Lens](#), ci concentriamo sulle migliori pratiche per l'architettura delle applicazioni serverless. AWS

[Per ulteriori indicazioni e best practice da parte di esperti per la tua architettura cloud \(implementazioni dell'architettura di riferimento, diagrammi e white paper\), consulta l'Architecture Center.AWS](#)

# Introduzione

L'applicazione a più livelli (a tre livelli, a livello n e così via) è stata per decenni un modello di architettura fondamentale e rimane un modello popolare per le applicazioni rivolte agli utenti. Sebbene il linguaggio usato per descrivere un'architettura a più livelli vari, un'applicazione multilivello è generalmente costituita dai seguenti componenti:

- Livello di presentazione: componente con cui l'utente interagisce direttamente (ad esempio, pagine Web e app per dispositivi mobili). UIs
- Livello logico: codice necessario per tradurre le azioni dell'utente in funzionalità dell'applicazione (ad esempio, le operazioni del database CRUD e l'elaborazione dei dati).
- Livello dati: supporti di archiviazione (ad esempio database, archivi di oggetti, cache e file system) che contengono i dati pertinenti all'applicazione.

Il modello di architettura a più livelli fornisce un framework generale per garantire che i componenti applicativi disaccoppiati e scalabili indipendentemente possano essere sviluppati, gestiti e mantenuti separatamente (spesso da team distinti).

Come conseguenza di questo modello in cui la rete (un livello deve effettuare una chiamata di rete per interagire con un altro livello) funge da confine tra i livelli, lo sviluppo di un'applicazione multilivello spesso richiede la creazione di molti componenti applicativi indifferenziati. Alcuni di questi componenti includono:

- Codice che definisce una coda di messaggi per la comunicazione tra livelli
- Codice che definisce un'interfaccia di programmazione delle applicazioni (API) e un modello di dati
- Codice relativo alla sicurezza che garantisce l'accesso appropriato all'applicazione

Tutti questi esempi possono essere considerati componenti «standard» che, sebbene necessari nelle applicazioni multilivello, non variano molto nella loro implementazione da un'applicazione all'altra.

AWS offre una serie di servizi che consentono la creazione di applicazioni serverless multilivello, semplificando notevolmente il processo di distribuzione di tali applicazioni in produzione e rimuovendo il sovraccarico associato alla gestione tradizionale dei server. [Amazon API Gateway](#), un servizio per la creazione e la gestione APIs e [AWS Lambda](#) un servizio per l'esecuzione di funzioni di codice arbitrario, possono essere usati insieme per semplificare la creazione di solide applicazioni multilivello.

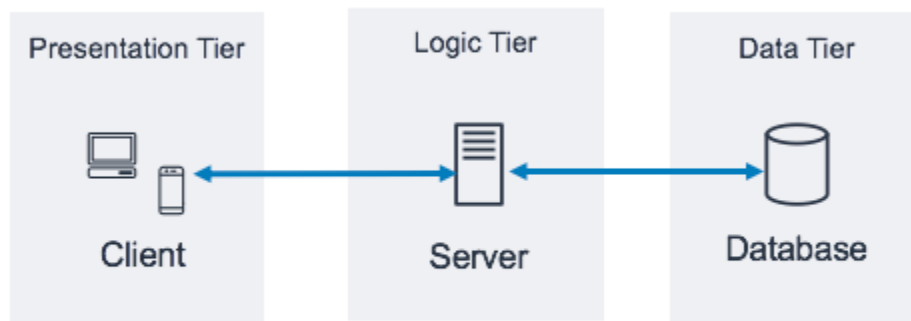
L'integrazione di Amazon API Gateway con AWS Lambda consente di avviare funzioni di codice definite dall'utente direttamente tramite richieste HTTPS. Indipendentemente dal volume della richiesta, sia API Gateway che Lambda scalano automaticamente per supportare esattamente le esigenze della tua applicazione (consulta API Gateway, le [quote di Amazon API Gateway e le note importanti](#) per informazioni sulla scalabilità). Combinando questi due servizi, è possibile creare un livello che consenta di scrivere solo il codice importante per l'applicazione senza concentrarsi su vari altri aspetti indifferenziati dell'implementazione di un'architettura a più livelli, come l'architettura per l'alta disponibilità, la scrittura della gestione di client SDKs, server e sistemi operativi (OS), la scalabilità e l'implementazione di un meccanismo di autorizzazione client.

API Gateway e Lambda consentono la creazione di un livello logico serverless. A seconda dei requisiti dell'applicazione, AWS offre anche opzioni per creare un livello di presentazione serverless (ad esempio, con [Amazon CloudFront e Amazon Simple Storage Service](#)) e un livello dati (ad esempio, [Amazon Aurora, Amazon DynamoDB](#)).

Questo white paper si concentra sull'esempio più popolare di architettura a più livelli, l'applicazione web a tre livelli. Tuttavia, è possibile applicare questo modello a più livelli ben oltre una tipica applicazione web a tre livelli.

## Panoramica dell'architettura a tre livelli

L'architettura a tre livelli è l'implementazione più diffusa di un'architettura a più livelli ed è composta da un singolo livello di presentazione, un livello logico e un livello dati. La seguente illustrazione mostra un esempio di applicazione semplice e generica a tre livelli.



### Modello architettonico per un'applicazione a tre livelli

---

Esistono molte ottime risorse online in cui è possibile saperne di più sul modello di architettura generale a tre livelli. Questo white paper si concentra su un modello di implementazione specifico per questa architettura che utilizza Amazon API Gateway e AWS Lambda

# Livello logico serverless

Il livello logico dell'architettura a tre livelli rappresenta il cervello dell'applicazione. È qui che si utilizza Amazon API Gateway e AWS Lambda può avere il maggiore impatto rispetto a un'implementazione tradizionale basata su server. Le funzionalità di questi due servizi consentono di creare un'applicazione serverless altamente disponibile, scalabile e sicura. In un modello tradizionale, la tua applicazione potrebbe richiedere migliaia di server; tuttavia, utilizzando Amazon API Gateway, non AWS Lambda sei responsabile della gestione dei server a qualsiasi titolo. Inoltre, utilizzando insieme questi servizi gestiti, ottieni i seguenti vantaggi:

- AWS Lambda:
  - Nessun sistema operativo da scegliere, proteggere, applicare patch o gestire
  - Nessun server delle dimensioni, del monitoraggio o della scalabilità corretti
  - Riduzione dei rischi per i costi derivanti dall'over-provisioning
  - Riduzione del rischio per le prestazioni dovuto a un approvvigionamento insufficiente
- Amazon API Gateway:
  - Meccanismi semplificati per l'implementazione, il monitoraggio e la protezione APIs
  - Prestazioni delle API migliorate attraverso la memorizzazione nella cache e la distribuzione dei contenuti

## AWS Lambda

AWS Lambda è un servizio di elaborazione che consente di eseguire funzioni di codice arbitrarie senza fornire, gestire o scalare i server. I linguaggi supportati includono Python, Ruby, Java, Go e .NET. Le funzioni Lambda vengono eseguite in un contenitore gestito e isolato e vengono avviate in risposta a un evento che può essere uno dei numerosi trigger programmatici resi disponibili, chiamato AWS origine di eventi. Per ulteriori informazioni sui linguaggi e sulle fonti di eventi supportati, consulta [FAQsLambda](#).

[Molti dei casi d'uso più diffusi di Lambda riguardano flussi di lavoro di elaborazione dati basati sugli eventi, come l'elaborazione di file archiviati in Amazon S3 o lo streaming di record di dati da Amazon Kinesis.](#) Se utilizzata insieme ad Amazon API Gateway, una funzione Lambda svolge la funzionalità di un tipico servizio Web: avvia il codice in risposta a una richiesta HTTPS del client; API Gateway funge da porta d'ingresso per il livello logico AWS Lambda e richiama il codice dell'applicazione.

## La tua logica aziendale si basa qui, non sono necessari server

Lambda richiede la scrittura di funzioni di codice, chiamate gestori, che verranno eseguite quando vengono avviate da un evento. Per utilizzare Lambda con API Gateway, puoi configurare API Gateway per avviare le funzioni di gestione quando si verifica una richiesta HTTPS alla tua API. In un'architettura serverless a più livelli, ogni elemento creato in API Gateway APIs si integrerà con una funzione Lambda (e il gestore interno) che richiama la logica di business richiesta.

L'utilizzo AWS Lambda delle funzioni per comporre il livello logico consente di definire il livello di granularità desiderato per esporre la funzionalità dell'applicazione (una funzione Lambda per API o una funzione Lambda per metodo API). All'interno della funzione Lambda, il gestore può accedere a qualsiasi altra dipendenza (ad esempio, altri metodi che hai caricato con il codice, le librerie, i binari nativi e i servizi Web esterni) o anche altre funzioni Lambda.

La creazione o l'aggiornamento di una funzione Lambda richiede il caricamento del codice come pacchetto di distribuzione Lambda in un file zip in un bucket Amazon S3 o il pacchetto del codice come immagine del contenitore insieme a tutte le dipendenze. Le funzioni possono utilizzare diversi metodi di distribuzione, come la [Console di gestione AWS](#), running AWS Command Line Interface (AWS CLI) o l'esecuzione di infrastrutture come modelli di codice o framework come [CloudFormation](#), [AWS Serverless Application Model \(AWS SAM\)](#) o [AWS Cloud Development Kit \(AWS CDK\)](#). Quando crei una funzione utilizzando uno di questi metodi, specifichi quale metodo all'interno del pacchetto di distribuzione fungerà da gestore delle richieste. Puoi riutilizzare lo stesso pacchetto di distribuzione per più definizioni di funzioni Lambda, dove ogni funzione Lambda potrebbe avere un gestore unico all'interno dello stesso pacchetto di distribuzione.

## Sicurezza Lambda

Per eseguire una funzione Lambda, deve essere richiamata da un evento o servizio consentito da una [policy AWS Identity and Access Management \(IAM\)](#). Utilizzando le policy IAM, puoi creare una funzione Lambda che non può essere avviata affatto a meno che non venga richiamata da una risorsa API Gateway definita dall'utente. Tale politica può essere definita utilizzando una politica basata sulle risorse per vari servizi. AWS

Ogni funzione Lambda assume un ruolo IAM che viene assegnato quando viene distribuita la funzione Lambda. Questo ruolo IAM definisce gli altri AWS servizi e risorse con cui la funzione Lambda può interagire (ad esempio, Amazon DynamoDB Amazon S3). Nel contesto della funzione Lambda, questo è chiamato ruolo di [esecuzione](#).

Non archiviare informazioni sensibili all'interno di una funzione Lambda. IAM gestisce l'accesso ai AWS servizi tramite il ruolo di esecuzione Lambda; se devi accedere ad altre credenziali (ad esempio, credenziali del database e chiavi API) dall'interno della tua funzione Lambda, puoi utilizzare [AWS Key Management Service](#) (AWS KMS) con variabili di ambiente o utilizzare un servizio come Secrets Manager [AWS](#) per proteggere queste informazioni quando non vengono utilizzate.

## Prestazioni su larga scala

Il codice inserito come immagine del contenitore da [Amazon Elastic Container Registry](#) (Amazon ECR) o da un file zip caricato su Amazon S3, viene eseguito in un ambiente isolato gestito da AWS. Non è necessario scalare le funzioni Lambda: ogni volta che una funzione riceve una notifica di evento, AWS Lambda individua la capacità disponibile all'interno del suo parco di elaborazione ed esegue il codice con configurazioni di runtime, memoria, disco e timeout definite dall'utente. Con questo modello, AWS può avviare tutte le copie della funzione necessarie.

Un livello logico basato su Lambda ha sempre le dimensioni giuste per le esigenze dei clienti. La capacità di assorbire rapidamente i picchi di traffico attraverso la scalabilità gestita e l'avvio simultaneo del codice, combinata con i pay-per-use prezzi Lambda, consente di soddisfare sempre le richieste dei clienti senza allo stesso tempo pagare per la capacità di elaborazione inattiva.

## Implementazione e gestione senza server

Per aiutarti a distribuire e gestire le tue funzioni Lambda, usa [AWS Serverless Application Model](#) (AWS SAM), un framework open source che include:

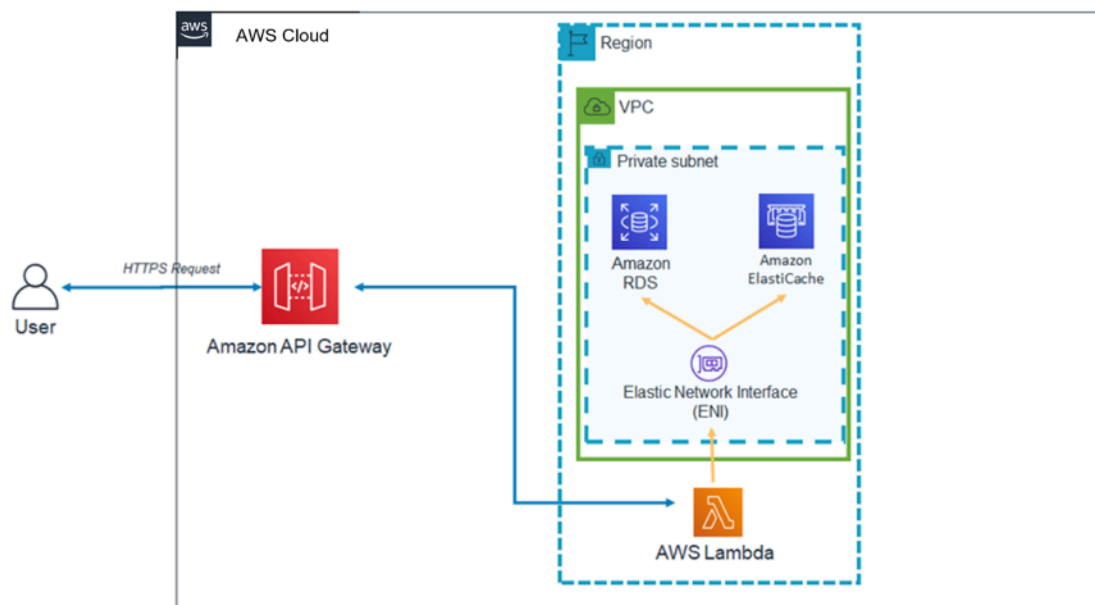
- Specifiche del modello AWS SAM: sintassi utilizzata per definire le funzioni e descriverne ambienti, autorizzazioni, configurazioni ed eventi per un caricamento e una distribuzione semplificati.
- AWS SAM CLI: comandi che consentono di verificare la sintassi del modello SAM, richiamare funzioni localmente, eseguire il debug delle funzioni Lambda e distribuire le funzioni dei pacchetti.

Puoi anche utilizzare AWS CDK, che è un framework di sviluppo software per definire l'infrastruttura cloud utilizzando linguaggi di programmazione e tramite cui eseguirne il provisioning. CloudFormation CDK fornisce un modo imperativo per definire AWS le risorse, mentre AWS SAM fornisce un modo dichiarativo.

In genere, quando si distribuisce una funzione Lambda, questa viene richiamata con le autorizzazioni definite dal ruolo IAM assegnato ed è in grado di raggiungere gli endpoint con accesso a Internet. Il fulcro del livello logico è costituito dal componente che si integra direttamente con AWS Lambda

il livello dati. Se il livello dati contiene informazioni aziendali o sugli utenti sensibili, è importante assicurarsi che tale livello di dati sia adeguatamente isolato (in una sottorete privata).

Puoi configurare una funzione Lambda per connetterti a sottoreti private in un cloud privato virtuale (VPC) nel tuo account AWS se desideri che la funzione Lambda acceda a risorse che non puoi esporre pubblicamente, come un'istanza di database privata. Quando connetti una funzione a un VPC, Lambda crea un'interfaccia di rete elastica per ogni sottorete nella configurazione VPC della funzione e l'interfaccia di rete elastica viene utilizzata per accedere alle risorse interne in modo privato.



### Modello di architettura Lambda all'interno di un VPC

L'uso di Lambda con VPC significa che i database e gli altri supporti di archiviazione da cui dipende la logica aziendale possono essere resi inaccessibili su Internet. Il VPC garantisce inoltre che l'unico modo per interagire con i tuoi dati da Internet sia tramite le funzioni APIs che hai definito e le funzioni del codice Lambda che hai scritto.

## Amazon API Gateway

Amazon API Gateway è un servizio completamente gestito che consente agli sviluppatori di creare, pubblicare, mantenere, monitorare e proteggere APIs su qualsiasi scala.

I client (ovvero i livelli di presentazione) si integrano con l'APIs esposto tramite API Gateway utilizzando richieste HTTPS standard. L'applicabilità dell'APIs esposizione tramite API Gateway a

un'architettura multilivello orientata ai servizi consiste nella capacità di separare le singole funzionalità dell'applicazione ed esporre tale funzionalità tramite endpoint REST. Amazon API Gateway ha caratteristiche e qualità specifiche che possono aggiungere potenti funzionalità al tuo livello logico.

## Integrazione con AWS Lambda

Amazon API Gateway supporta i tipi REST e HTTP di APIs. Un'API API Gateway è composta da risorse e metodi. Una risorsa è un'entità logica a cui un'app può accedere tramite un percorso di risorse (ad esempio, /tickets). Un metodo corrisponde a una richiesta API inviata a una risorsa API (ad esempio, GET /tickets). API Gateway consente di supportare ogni metodo con una funzione Lambda, ovvero, quando si chiama l'API tramite l'endpoint HTTPS esposto in API Gateway, API Gateway richiama la funzione Lambda.

Puoi connettere API Gateway e funzioni Lambda utilizzando integrazioni proxy e integrazioni non proxy.

### Integrazioni proxy

In un'integrazione proxy, l'intera richiesta HTTPS del client viene inviata così com'è alla funzione Lambda. API Gateway passa l'intera richiesta del client come parametro di evento della funzione di gestione Lambda e l'output della funzione Lambda viene restituito direttamente al client (inclusi codice di stato, intestazioni e così via).

### Integrazioni non proxy

In un'integrazione non proxy, configuri il modo in cui i parametri, le intestazioni e il corpo della richiesta del client vengono passati al parametro di evento della funzione di gestione Lambda. Inoltre, puoi configurare il modo in cui l'output Lambda viene ritradotto all'utente.

#### Note

API Gateway può anche inviare proxy a risorse serverless aggiuntive esterne AWS Lambda, come integrazioni fittizie (utili per lo sviluppo iniziale di applicazioni) e proxy diretto verso oggetti S3.

## Prestazioni API stabili in tutte le regioni

Ogni implementazione di Amazon API Gateway include una CloudFront distribuzione [Amazon](#) integrata. CloudFront è un servizio di distribuzione di contenuti che utilizza la rete globale di edge

location di Amazon come punti di connessione per i clienti che utilizzano la tua API. Questo aiuta a ridurre la latenza di risposta della tua API. Utilizzando più edge location in tutto il mondo, Amazon offre CloudFront anche funzionalità per combattere gli scenari di attacco Distributed Denial of Service (DDoS). Per ulteriori informazioni, [consulta il white paper di AWS Best Practices for DDoS Resiliency](#).

Puoi migliorare le prestazioni di richieste API specifiche utilizzando API Gateway per archiviare le risposte in una cache in memoria opzionale. Questo approccio non solo offre vantaggi in termini di prestazioni per richieste API ripetute, ma riduce anche il numero di volte in cui le funzioni Lambda vengono richiamate, il che può ridurre i costi complessivi.

## Incoraggia l'innovazione e riduci i costi generali con funzionalità integrate

Il costo di sviluppo per creare qualsiasi nuova applicazione è un investimento. L'utilizzo di API Gateway può ridurre la quantità di tempo necessaria per determinate attività di sviluppo e ridurre il costo totale di sviluppo, consentendo alle organizzazioni di sperimentare e innovare più liberamente.

Durante le fasi iniziali di sviluppo delle applicazioni, l'implementazione della registrazione e la raccolta delle metriche vengono spesso trascurate per fornire una nuova applicazione più rapidamente. Ciò può comportare debiti tecnici e rischi operativi quando si implementano queste funzionalità su un'applicazione in esecuzione in produzione. Amazon API Gateway si integra perfettamente con [Amazon CloudWatch](#), che raccoglie ed elabora i dati grezzi da API Gateway in metriche leggibili e quasi in tempo reale per il monitoraggio dell'esecuzione delle API. API Gateway supporta anche la registrazione degli accessi con report configurabili e il [AWS X-Ray](#) tracciamento per il debug. Ognuna di queste funzionalità non richiede la scrittura di codice e può essere regolata nelle applicazioni in esecuzione in produzione senza mettere a rischio la logica aziendale principale.

La durata complessiva di un'applicazione potrebbe essere sconosciuta o potrebbe essere nota per essere di breve durata. La creazione di un business case per la creazione di tali applicazioni può essere semplificata se il punto di partenza include già le funzionalità gestite fornite da API Gateway e se i costi di infrastruttura vengono sostenuti solo dopo aver APIs iniziato a ricevere le richieste. Per ulteriori informazioni, consulta i [prezzi di Amazon API Gateway](#).

## Iterate rapidamente, rimanete agili

L'utilizzo di Amazon API Gateway e AWS Lambda la creazione del livello logico della tua API ti consentono di adattarti rapidamente alle mutevoli esigenze della tua base di utenti semplificando l'implementazione delle API e la gestione delle versioni.

## Distribuzione in fasi

Quando distribuisce un'API in API Gateway, deve associare la distribuzione a una fase API Gateway: ogni fase è un'istanza dell'API ed è resa disponibile per la chiamata delle app client. Utilizzando questa convenzione, puoi distribuire facilmente le app nelle fasi di sviluppo, test, stage o prod e spostare le implementazioni tra le fasi. Ogni volta che distribuisce l'API in una fase, crea una versione diversa dell'API che può essere ripristinata se necessario. Queste funzionalità consentono alle funzionalità esistenti e alle dipendenze dei client di continuare indisturbate mentre le nuove funzionalità vengono rilasciate come versione API separata.

## Integrazione disaccoppiata con Lambda

L'integrazione tra l'API in API Gateway e la funzione Lambda può essere disaccoppiata utilizzando le variabili di fase API Gateway e un alias della funzione Lambda. Questo semplifica e velocizza l'implementazione delle API. Invece di configurare direttamente il nome o l'alias della funzione Lambda nell'API, puoi configurare una variabile stage nell'API che può puntare a un particolare alias nella funzione Lambda. Durante la distribuzione, modifica il valore della variabile stage in modo che punti a un alias della funzione Lambda e l'API eseguirà la versione della funzione Lambda dietro l'alias Lambda per una fase particolare.

## Distribuzione di una release Canary

Canary release è una strategia di sviluppo software in cui viene implementata una nuova versione di un'API a scopo di test e la versione base rimane utilizzata come versione di produzione per le normali operazioni sulla stessa fase. In una versione canaria, il traffico API totale viene suddiviso casualmente in una versione di produzione e una versione canaria con un rapporto preconfigurato. APIs in API Gateway può essere configurato per l'implementazione della versione Canary per testare nuove funzionalità con un set limitato di utenti.

## Nomi di dominio personalizzati

Puoi fornire all'API un nome URL intuitivo e adatto alle aziende anziché l'URL fornito da API Gateway. API Gateway fornisce funzionalità per configurare un dominio personalizzato per APIs. Con i nomi di dominio personalizzati, puoi configurare il nome host dell'API e scegliere un percorso di base a più livelli (ad esempio, `myservice/猫/v1`, `omyservice/dog/v2`) per mappare l'URL alternativo alla tua API.

## Dai priorità alla sicurezza delle API

Tutte le applicazioni devono garantire che solo i clienti autorizzati abbiano accesso alle proprie risorse API. Quando progetti un'applicazione multilivello, puoi sfruttare diversi modi in cui Amazon API Gateway contribuisce a proteggere il tuo livello logico:

### Sicurezza del transito

Tutte le richieste APIs possono essere effettuate tramite HTTPS per abilitare la crittografia in transito.

API Gateway fornisce SSL/TLS certificati integrati: se utilizzi l'opzione del nome di dominio personalizzato per l'accesso pubblico APIs, puoi fornire il tuo SSL/TLS certificato utilizzando [AWS Certificate Manager](#). API Gateway supporta anche l'autenticazione TLS reciproca (mTLS). Mutual TLS migliora la sicurezza dell'API e aiuta a proteggere i dati da attacchi come lo spoofing dei client o gli attacchi intermedi. man-in-the

### Autorizzazione dell'API

A ogni resource/method combinazione che crei come parte della tua API viene assegnato un Amazon Resource Name (ARN) univoco a cui puoi fare riferimento nelle policy AWS Identity and Access Management (IAM).

Esistono tre metodi generali per aggiungere l'autorizzazione a un'API in API Gateway:

- Ruoli e policy IAM: i clienti utilizzano l'autorizzazione [AWS Signature Version 4](#) (SigV4) e le policy IAM per l'accesso alle API. Le stesse credenziali possono limitare o consentire l'accesso ad altri AWS servizi e risorse in base alle esigenze (ad esempio, bucket Amazon S3 o tabelle Amazon DynamoDB).
- Pool di utenti Amazon Cognito: i clienti accedono tramite un pool di utenti di [Amazon Cognito](#) e ottengono i token, che sono inclusi nell'intestazione di autorizzazione di una richiesta.
- Autorizzatore Lambda: definisce una funzione Lambda che implementa uno schema di autorizzazione personalizzato che utilizza una strategia bearer token (ad esempio OAuth e SAML) o utilizza parametri di richiesta per identificare gli utenti.

### Restrizioni di accesso

API Gateway supporta la generazione di chiavi API e l'associazione di queste chiavi con un piano di utilizzo configurabile. Puoi monitorare l'utilizzo delle chiavi API con CloudWatch.

API Gateway supporta throttling, limiti di velocità e limiti di burst rate per ogni metodo dell'API.

---

## Privato APIs

Utilizzando API Gateway, puoi creare REST privati a APIs cui puoi accedere solo dal tuo cloud privato virtuale in Amazon VPC utilizzando un endpoint VPC di interfaccia. Si tratta di un'interfaccia di rete dell'endpoint creata nel VPC.

Utilizzando le policy delle risorse, puoi abilitare o negare l'accesso alla tua API da endpoint selezionati VPCs e VPC, inclusi gli account AWS. Ogni endpoint può essere utilizzato per accedere a più endpoint privati. APIs Puoi inoltre utilizzare AWS Direct Connect per stabilire una connessione da una rete in locale ad Amazon VPC e accedere all'API privata durante tale connessione.

In tutti i casi, il traffico alla tua API privata utilizza connessioni sicure e non lascia la rete Amazon; è isolato dall'Internet pubblico.

## Protezione firewall con AWS WAF

Le persone con accesso a Internet APIs sono vulnerabili agli attacchi dannosi. AWS WAF è un firewall per applicazioni Web che aiuta a proteggere APIs da tali attacchi. Protegge APIs da exploit web comuni come attacchi di SQL injection e cross-site scripting. Puoi utilizzarlo [AWS WAF](#) con API Gateway per contribuire alla protezione APIs.

## Livello dati

L'utilizzo AWS Lambda come livello logico non limita le opzioni di archiviazione dei dati disponibili nel livello di dati. Le funzioni Lambda si connettono a qualsiasi opzione di archiviazione dei dati includendo il driver di database appropriato nel pacchetto di distribuzione Lambda e utilizzano credenziali di accesso o crittografate basate su ruoli IAM (tramite o Secrets Manager). AWS KMS AWS

La scelta di un data store per l'applicazione dipende in larga misura dai requisiti dell'applicazione. AWS offre una serie di archivi di dati serverless e non serverless che puoi utilizzare per comporre il livello di dati della tua applicazione.

## Opzioni di storage dei dati senza server

[Amazon S3](#) è un servizio di storage di oggetti che offre scalabilità, disponibilità dei dati, sicurezza e prestazioni all'avanguardia nel settore.

[Amazon Aurora](#) è un database relazionale compatibile con MySQL e PostgreSQL creato per il cloud, che combina le prestazioni e la disponibilità dei database aziendali tradizionali con la semplicità e la convenienza dei database open source. Aurora offre modelli di utilizzo sia serverless che tradizionali.

[Amazon DynamoDB](#) è un database di valori e documenti che offre prestazioni a una cifra in millisecondi su qualsiasi scala. È un database completamente gestito, senza server, multiregionale, multiattivo e durevole con sicurezza, backup e ripristino integrati e caching in memoria per applicazioni su scala Internet.

[Amazon Timestream](#) è un servizio di database di serie temporali veloce, scalabile e completamente gestito per applicazioni IoT e operative che semplifica l'archiviazione e l'analisi di trilioni di eventi al giorno a 1/10 del costo dei database relazionali. Spinti dall'avvento dei dispositivi IoT, dei sistemi IT e delle macchine industriali intelligenti, i dati delle serie temporali, dati che misurano come le cose cambiano nel tempo, sono uno dei tipi di dati in più rapida crescita.

[Amazon Quantum Ledger Database \(Amazon QLDB\)](#) è un database di registro completamente gestito che fornisce un registro delle transazioni trasparente, immutabile e verificabile crittograficamente di proprietà di un'autorità centrale affidabile. Amazon QLDB tiene traccia di ogni singola modifica dei dati delle applicazioni e mantiene una cronologia completa e verificabile delle modifiche nel tempo.

[Amazon Keyspaces](#) (per Apache Cassandra) è un servizio di database scalabile, altamente disponibile e gestito compatibile con Apache Cassandra. Con Amazon Keyspaces, puoi eseguire i tuoi carichi di lavoro Cassandra AWS utilizzando lo stesso codice applicativo Cassandra e gli stessi strumenti di sviluppo che usi oggi. Non è necessario effettuare il provisioning, applicare patch o gestire i server e non è necessario installare, mantenere o utilizzare software. Amazon Keyspaces è serverless, quindi paghi solo per le risorse che usi e il servizio può scalare automaticamente le tabelle verso l'alto e verso il basso in risposta al traffico delle applicazioni.

[Amazon Elastic File System](#) (Amazon EFS) offre un file system semplice set-and-forget, senza server ed elastico che consente di condividere i dati dei file senza effettuare il provisioning o la gestione dello storage. Può essere utilizzato con i servizi cloud AWS e le risorse locali ed è progettato per scalare su richiesta fino a petabyte senza interrompere le applicazioni. Con Amazon EFS, puoi ampliare e ridurre i tuoi file system automaticamente man mano che aggiungi e rimuovi file, eliminando la necessità di fornire e gestire la capacità per far fronte alla crescita. Amazon EFS può essere montato con la funzione Lambda, che lo rende un'opzione di storage di file valida per. APIs

## Opzioni di storage dei dati non serverless

[Amazon Relational Database Service](#) (Amazon RDS) è un servizio Web gestito che semplifica la configurazione, il funzionamento e la scalabilità di un database relazionale utilizzando uno qualsiasi dei motori disponibili (Amazon Aurora, PostgreSQL, MySQL, MariaDB, Oracle e Microsoft SQL Server) e in esecuzione su diversi tipi di istanze di database ottimizzate per la memoria, prestazioni o I/O.

[Amazon Redshift](#) è un servizio di data warehouse completamente gestito su scala di petabyte nel cloud.

[Amazon ElastiCache](#) è una distribuzione completamente gestita di Redis o Memcached. Implementa, esegui e ridimensiona senza problemi i più diffusi archivi di dati in memoria compatibili con l'open source.

[Amazon Neptune](#) è un servizio di database a grafo veloce, affidabile e completamente gestito che semplifica la creazione e l'esecuzione di applicazioni che funzionano con set di dati altamente connessi. Neptune supporta i modelli di grafici più diffusi - grafici delle proprietà e W3C Resource Description Framework (RDF) - e i rispettivi linguaggi di query, consentendoti di creare facilmente query che navigano in modo efficiente in set di dati altamente connessi.

---

[Amazon DocumentDB \(con compatibilità con MongoDB\) è un servizio di database di documenti veloce, scalabile, altamente disponibile e completamente gestito che supporta i carichi di lavoro MongoDB.](#)

Infine, puoi anche utilizzare i data store in esecuzione indipendente su Amazon EC2 come livello dati di un'applicazione multilivello

## Livello di presentazione

Il livello di presentazione è responsabile dell'interazione con il livello logico tramite gli endpoint REST API Gateway esposti su Internet. Qualsiasi client o dispositivo compatibile con HTTPS può comunicare con questi endpoint, offrendo al livello di presentazione la flessibilità necessaria per assumere molte forme (applicazioni desktop, app mobili, pagine Web, dispositivi IoT e così via). A seconda delle esigenze, il livello di presentazione può utilizzare le seguenti offerte AWS serverless:

- **Amazon Cognito:** un servizio di sincronizzazione dei dati e dell'identità utente senza server che ti consente di aggiungere la registrazione, l'accesso e il controllo degli accessi degli utenti alle tue app Web e mobili in modo rapido ed efficiente. Amazon Cognito è scalabile fino a milioni di utenti e supporta l'accesso con provider di identità social, come Facebook, Google e Amazon, e provider di identità aziendali tramite SAML 2.0.
- **Amazon S3 con CloudFront:** consente di servire siti Web statici, come applicazioni a pagina singola, direttamente da un bucket S3 senza richiedere la fornitura di un server Web. È possibile utilizzarlo CloudFront come rete gestita per la distribuzione di contenuti (CDN) per migliorare le prestazioni e consentire l' SSL/TLS utilizzo di certificati gestiti o personalizzati.

[AWS Amplify](#) è un set di strumenti e servizi che possono essere utilizzati insieme o singolarmente, per aiutare gli sviluppatori web e mobili front-end a creare applicazioni complete scalabili, basate su AWS Amplify offre un servizio completamente gestito per la distribuzione e l'hosting di applicazioni web statiche a livello globale, servito dall'affidabile CDN di Amazon con centinaia di punti di presenza a livello globale e con flussi di lavoro CI/CD integrati che accelerano il ciclo di rilascio delle applicazioni. Amplify supporta i framework web più diffusi JavaScript tra cui React, Angular, Vue, Next.js e piattaforme mobili tra cui Android, iOS, React Native, Ionic e Flutter. A seconda delle configurazioni di rete e dei requisiti dell'applicazione, potrebbe essere necessario abilitare l'API Gateway in modo che sia conforme APIs alla condivisione delle risorse tra le origini (CORS). La conformità CORS consente ai browser Web di richiamare direttamente l'utente dall'interno di pagine Web statiche. APIs

Quando si implementa un sito Web con CloudFront, viene fornito un nome di CloudFront dominio per accedere all'applicazione (ad esempio, `d2d47p2vcczkh2.cloudfront.net`). Puoi usare [Amazon Route 53](#) per registrare nomi di dominio e indirizzarli verso la tua CloudFront distribuzione o indirizzare nomi di dominio già posseduti verso la tua distribuzione. CloudFront Ciò consente agli utenti di accedere al tuo sito utilizzando un nome di dominio familiare. Tieni presente che puoi

---

anche assegnare un nome di dominio personalizzato utilizzando Route 53 alla tua distribuzione API Gateway, che consente agli utenti di richiamare APIs utilizzando nomi di dominio familiari.

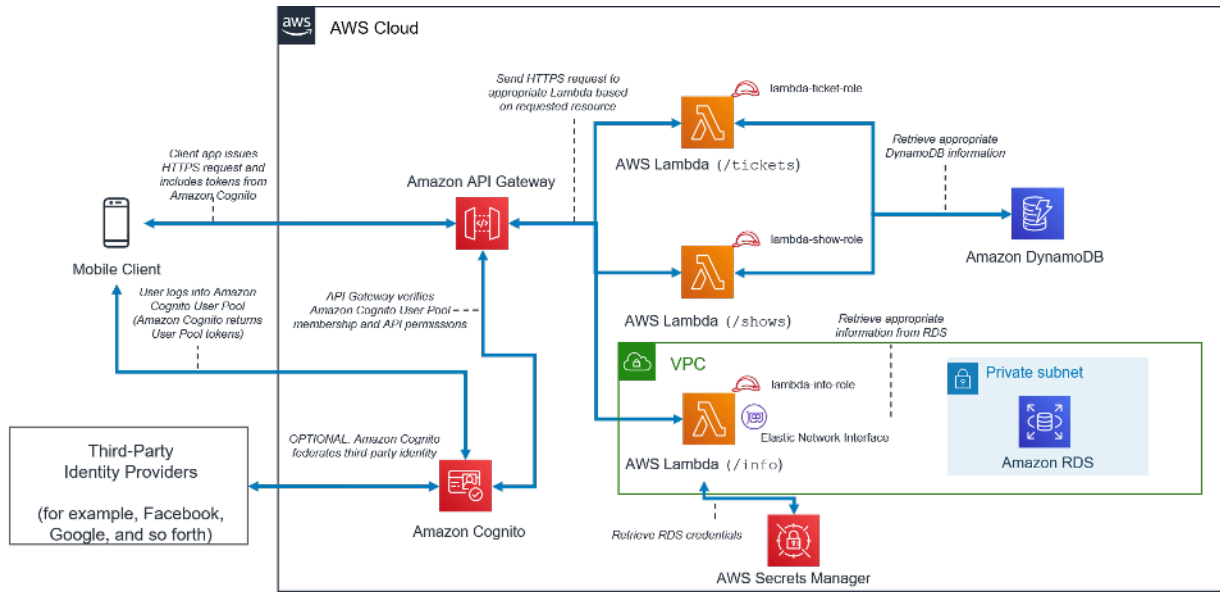
## Esempi di modelli di architettura

Puoi implementare i modelli di architettura più diffusi utilizzando API Gateway e AWS Lambda come livello logico. Questo white paper include i modelli di architettura più diffusi che AWS Lambda sfrutta i livelli logici basati su livelli logici:

- **Backend mobile:** un'applicazione mobile comunica con API Gateway e Lambda per accedere ai dati delle applicazioni. Questo modello può essere esteso a client HTTPS generici che non utilizzano risorse AWS serverless per ospitare risorse a livello di presentazione (come client desktop, server Web in esecuzione su EC2 e così via).
- **Applicazione a pagina singola:** un'applicazione a pagina singola ospitata in Amazon S3 che CloudFront comunica con API Gateway e AWS Lambda per accedere ai dati dell'applicazione.
- **Applicazione Web:** l'applicazione Web è un back-end di applicazioni Web generico, basato sugli eventi, che utilizza API AWS Lambda Gateway per la sua logica di business. Utilizza inoltre DynamoDB come database e Amazon Cognito per la gestione degli utenti. Tutti i contenuti statici sono ospitati utilizzando Amplify.

Oltre a questi due modelli, questo white paper illustra l'applicabilità di Lambda e API Gateway a un'architettura generale di microservizi. L'architettura a microservizi è un modello popolare che, sebbene non sia un'architettura standard a tre livelli, prevede il disaccoppiamento dei componenti delle applicazioni e la loro distribuzione come unità di funzionalità individuali e prive di stato che comunicano tra loro.

# Backend mobile



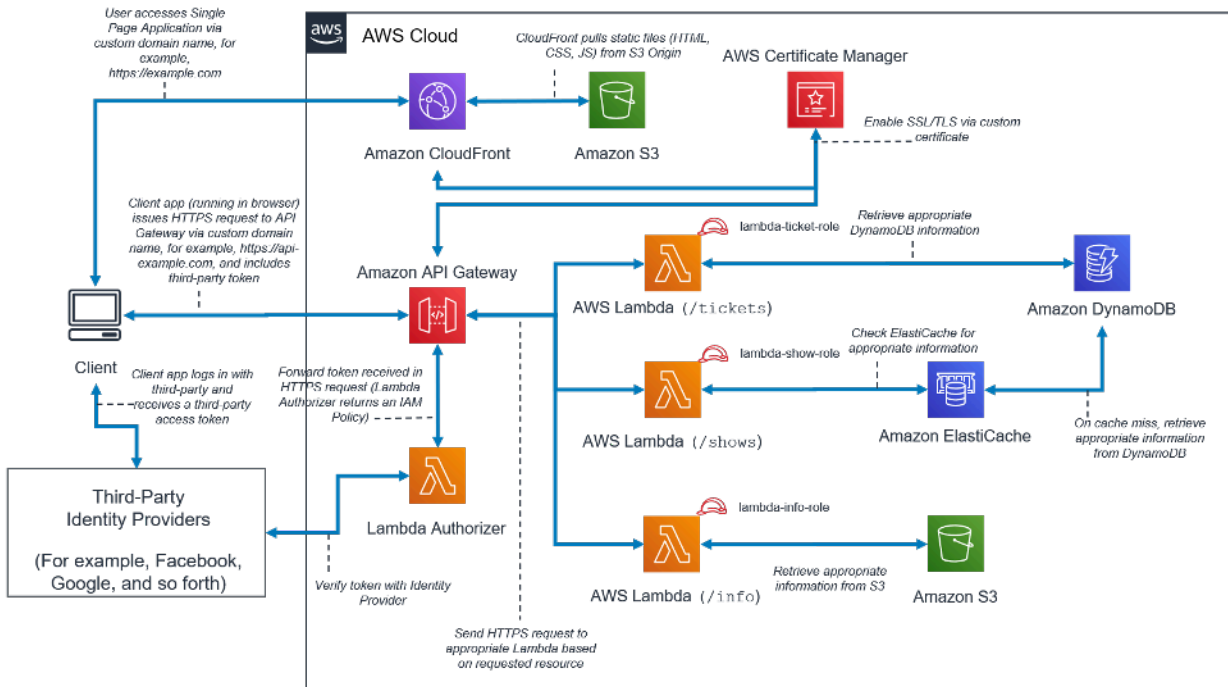
## Modello architettonico per backend mobile senza server

Tabella 1 - Componenti di livello di backend mobile

Livello	Componenti
Presentazione	Applicazione mobile in esecuzione su un dispositivo utente.
Logic (Logica)	<p>Amazon API Gateway con AWS Lambda.</p> <p>Questa architettura mostra tre servizi esposti (/tickets/shows, e/info). Gli endpoint API Gateway sono protetti dai pool di <a href="#">utenti di Amazon Cognito</a>. Con questo metodo, gli utenti accedono ai pool di utenti di Amazon Cognito (utilizzando una terza parte federata, se necessario) e ricevono token di accesso e ID utilizzati per autorizzare le chiamate API Gateway.</p> <p>A ogni funzione Lambda viene assegnato il proprio ruolo Identity and Access Management</p>

Livello	Componenti
	t (IAM) per fornire l'accesso all'origine dati appropriata.
Dati	<p>DynamoDB viene utilizzato per /tickets e servizi and. /shows</p> <p>Per il /info servizio viene utilizzato Amazon RDS. Questa funzione Lambda recupera le credenziali Amazon RDS da AWS Secrets Manager e utilizza un'interfaccia di rete elastica per accedere alla sottorete privata.</p>

## Single-page applicazione

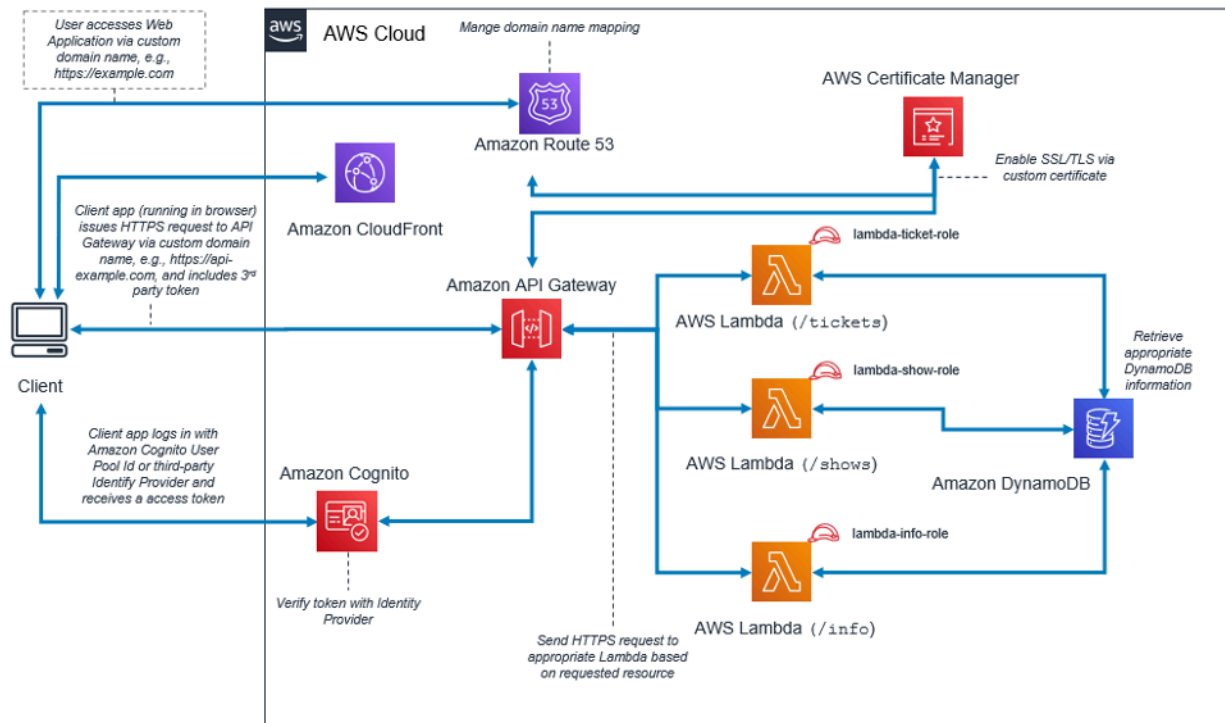


Modello architettonico per applicazioni a pagina singola senza server

Tabella 2 - Single-page componenti dell'applicazione

Livello	Componenti
Presentazione	<p>Contenuto statico del sito Web ospitato in Amazon S3, distribuito da CloudFront</p> <p>AWS Certificate Manager consente SSL/TLS di utilizzare un certificato personalizzato.</p>
Logic (Logica)	<p>API Gateway con AWS Lambda.</p> <p>Questa architettura mostra tre servizi esposti (/tickets/shows, e/info). Gli endpoint API Gateway sono protetti da un sistema di autorizzazione Lambda. Con questo metodo, gli utenti accedono tramite un provider di identità di terze parti e ottengono token di accesso e ID. Questi token sono inclusi nelle chiamate API Gateway e l'autorizzatore Lambda li convalida e genera una policy IAM contenente le autorizzazioni di avvio dell'API.</p> <p>A ogni funzione Lambda viene assegnato il proprio ruolo IAM per fornire l'accesso all'origine dati appropriata.</p>
Dati	<p>Amazon DynamoDB viene utilizzato per /tickets i servizi and. /shows</p> <p>Amazon ElastiCache viene utilizzato dal /shows servizio per migliorare le prestazioni del database. Gli errori di cache vengono inviati a DynamoDB.</p> <p>Amazon S3 viene utilizzato per ospitare contenuti statici utilizzati da. /info service</p>

# Applicazione Web



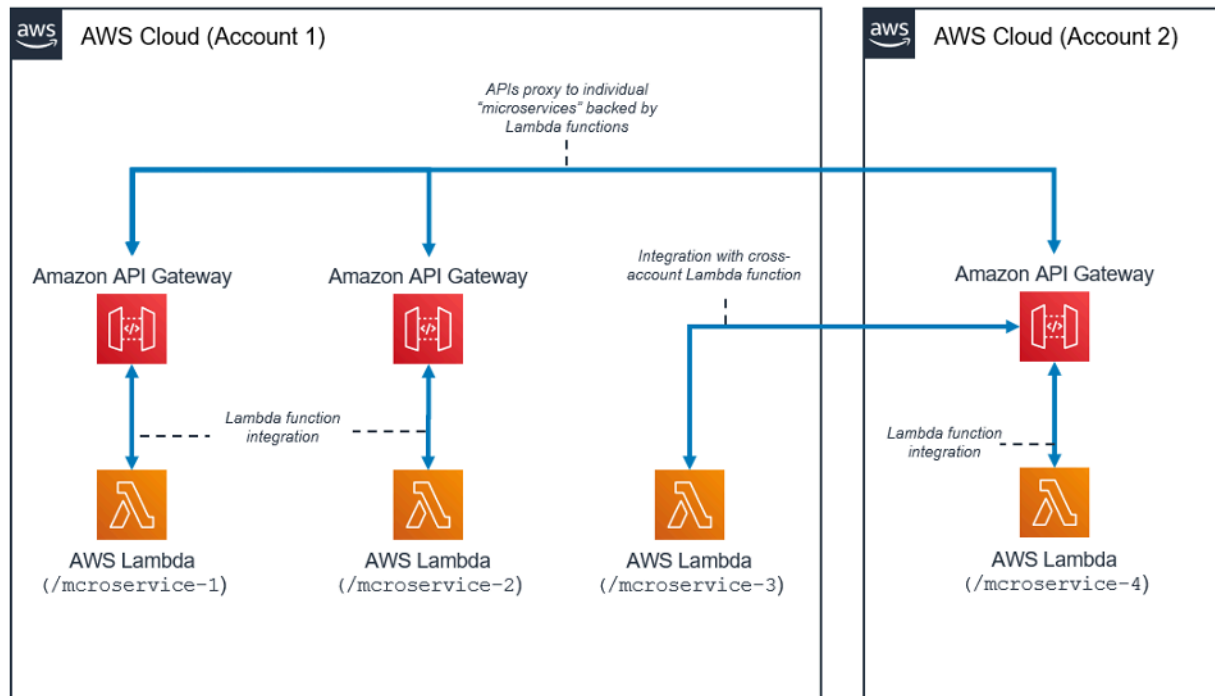
Schema architettonico per l'applicazione web

Tabella 3 - Componenti dell'applicazione Web

Livello	Componenti
Presentazione	L'applicazione front-end è composta da tutti i contenuti statici (HTML, CSS JavaScript e immagini) generati dalle utilità React come create-react-app. Amazon CloudFront ospita tutti questi oggetti. L'applicazione Web, una volta utilizzata, scarica tutte le risorse nel browser e inizia a funzionare da lì. L'applicazione web si connette al backend chiamando le API.
Logic (Logica)	Il livello logico è creato utilizzando le funzioni Lambda gestite dalle API REST di API Gateway.

Livello	Componenti
	<p>Questa architettura mostra più servizi esposti. Esistono diverse funzioni Lambda, ognuna delle quali gestisce un aspetto diverso dell'applicazione. Le funzioni Lambda sono alla base di API Gateway e sono accessibili tramite percorsi URL API.</p> <p>L'autenticazione degli utenti viene gestita utilizzando pool di utenti Amazon Cognito o provider di utenti federati. API Gateway utilizza l'integrazione pronta all'uso con Amazon Cognito. Solo dopo l'autenticazione dell'utente, il client riceverà un token JSON Web Token (JWT) da utilizzare per effettuare le chiamate API.</p> <p>A ogni funzione Lambda viene assegnato il proprio ruolo IAM per fornire l'accesso all'origine dati appropriata.</p>
Dati	<p>In questo particolare esempio, DynamoDB viene utilizzato per l'archiviazione dei dati, ma è possibile utilizzare altri database o servizi di storage Amazon appositamente progettati a seconda del caso d'uso e dello scenario di utilizzo.</p>

## Microservizi con Lambda



### Modello architettonico per microservizi con Lambda

Il modello di architettura a microservizi non è vincolato alla tipica architettura a tre livelli; tuttavia, questo modello popolare può ottenere vantaggi significativi dall'uso di risorse serverless.

In questa architettura, ciascuno dei componenti dell'applicazione è disaccoppiato e distribuito e gestito in modo indipendente. Un'API creata con Amazon API Gateway e le funzioni successivamente lanciate da AWS Lambda, sono tutto ciò di cui hai bisogno per creare un microservizio. Il tuo team può utilizzare questi servizi per disaccoppiare e frammentare l'ambiente al livello di granularità desiderato.

In generale, un ambiente di microservizi può presentare le seguenti difficoltà: sovraccarico ripetuto per la creazione di ogni nuovo microservizio, problemi di ottimizzazione della densità e dell'utilizzo dei server, complessità dell'esecuzione simultanea di più versioni di più microservizi e proliferazione dei requisiti di codice lato client per l'integrazione con molti servizi separati.

Quando si creano microservizi utilizzando risorse serverless, questi problemi diventano meno difficili da risolvere e, in alcuni casi, semplicemente scompaiono. Il modello di microservizi serverless riduce la barriera alla creazione di ogni microservizio successivo (API Gateway consente persino la clonazione delle API esistenti e l'utilizzo delle funzioni Lambda in altri account). L'ottimizzazione dell'utilizzo del server non è più rilevante con questo modello. Infine, Amazon API Gateway fornisce

---

SDK client generati programmaticamente in diversi linguaggi popolari per ridurre il sovraccarico di integrazione.

## Conclusioni

Il modello di architettura a più livelli incoraggia la migliore pratica di creare componenti applicativi semplici da mantenere, disaccoppiare e scalare. Quando si crea un livello logico in cui l'integrazione avviene tramite API Gateway e il calcolo avviene all'interno AWS Lambda, si realizzano questi obiettivi riducendo al contempo la quantità di sforzi per raggiungerli. Insieme, questi servizi forniscono un front-end API HTTPS per i clienti e un ambiente sicuro per applicare la logica di business, eliminando al contempo il sovraccarico legato alla gestione di una tipica infrastruttura basata su server.

# Collaboratori

Hanno collaborato alla stesura del presente documento:

- Andrew Baird, architetto di soluzioni AWS
- Bryant Bost, consulente AWS ProServe
- Stefano Buliani, Senior Product Manager, Tech, AWS Mobile
- Vyom Nagrani, Senior Product Manager, AWS Mobile
- Ajay Nair, Senior Product Manager, AWS Mobile
- Rahul Popat, architetto di soluzioni globali
- Brajendra Singh, architetto senior delle soluzioni

# Approfondimenti

Per ulteriori informazioni, fare riferimento a:

- [Whitepaper e guide AWS](#)

## Revisioni del documento

Per ricevere una notifica sugli aggiornamenti del presente whitepaper, iscriviti al feed RSS.

Modifica	Descrizione	Data
<a href="#">Aggiornamenti minori</a>	Correzioni di bug e numerose modifiche minori.	1 aprile 2022
<a href="#">Aggiornamento del whitepaper</a>	Aggiornato per nuove funzionalità e modelli di servizio.	20 ottobre 2021
<a href="#">Aggiornamento del whitepaper</a>	Aggiornato per nuove funzionalità e modelli di servizio.	1 giugno 2021
<a href="#">Aggiornamento del whitepaper</a>	Aggiornato per nuove funzionalità del servizio.	25 settembre 2019
<a href="#">Pubblicazione iniziale</a>	Whitepaper pubblicato.	1° novembre 2015

## Note

I clienti sono responsabili della propria valutazione indipendente delle informazioni contenute nel presente documento. Questo documento: (a) è solo a scopo informativo, (b) rappresenta le attuali offerte e pratiche di prodotti AWS, che sono soggette a modifiche senza preavviso, e (c) non crea alcun impegno o garanzia da parte di AWS e delle sue affiliate, fornitori o licenzianti. I prodotti o i servizi AWS sono forniti «così come sono» senza garanzie, dichiarazioni o condizioni di alcun tipo, esplicite o implicite. Le responsabilità di AWS nei confronti dei propri clienti sono definite dai contratti AWS e il presente documento non costituisce parte né modifica qualsivoglia contratto tra AWS e i suoi clienti.

© 2021 Amazon Web Services, Inc. o società affiliate. Tutti i diritti riservati.